

ZOOTICZNOVICE

ZANIMIVOSTI, NOVOSTI IN UGODNOSTI



Na fotografiji:
kobilica Kinda
stara 14 let
Foto: Klara Košič Tadina

V tej številki preberite:

Zaključen drugi Zooticov foto natečaj

Pravilna prehrana vašega psa

Mikrosporija pri mačkah

Afriška progasta miš

Eklektus

Beli dihur

In še mnogo več...

Izdelki iz ponudbe Zootic Novic so na voljo od 10. februarja do 9. marca 2010, oziroma do odprodaje zalog, razen če ni označeno drugače. V primeru, da bodo ti izdelki kljub skrbnemu načrtovanju zalog oz. nepričakovano velikemu povpraševanju že prvi dan razprodani, vas vljudno prosimo za razumevanje. Zaloge se od poslovalnice do poslovalnice razlikujejo. Cene veljajo za izdelke brez dekoracijskih dodatkov. Cene so v evrih in vključujejo DDV. Za tekstovne in slikovne napake ne odgovarjamo.



Zaključen drugi Zooticov foto natečaj

31. decembra 2009 se je zaključil drugi Zooticov foto natečaj. Ponovno ste nas razveselili s številnimi prisrčnimi fotografijami. Ker je bila izbira resnično težka, smo se odločili nagraditi več kot tri fotografije.



1. nagrada (bon Zootic v vrednosti 40 €)
kobilica Kinda - **Klara Košič Tadina**, Poljčane



2. nagrado (Hill's piknik odeja) **tokrat dobita dva nagrajenca**
maček Čupko - **Albin Bezjak**, Ptuj in
Psička Azra in piton Filip - **Matjaž Knuplež**, Ljubljana



Tretji fotonatečaj se zaključi v **nedeljo, 31. januarja 2010.**

Pošljite nam fotografijo vašega ljubljenca na elektronski naslov foto@zootic.si in se potegujte za fantastične nagrade!
K fotografiji pripišite ime in starost vašega ljubljenca.

Izbrali bomo vsaj tri najboljše fotografije in jih tudi nagradili. Ena izmed njih bo objavljena tudi na naslovnici Zootic e-novic.

Zaključen drugi Zooticov foto natečaj

Tretje mesto si tokrat deli kar 5 nagrajencev, ki prejmejo dežnik Zootic




Pes Runo, 3 leta
Špela Zgonik



Koker španjel Lin, 4 leta
Tina Zorko, Slovenska Bistrica



Ribica kardinalka,
4 leta
Tjaša Kotnik,
Slovenske Konjice



Pes Bal, 6 let
Polona Zgonik



Chow chow Macho, 4 mesece
Zdenka Rupič, Ljubljana

Pametna odločitev: Pravilna prehrana vašega psa

Vaš pes ni samo hišni ljubljenec, je vaš družinski član in ima v vašem domu prav posebno mesto. Ker mu želite le najboljše, mu izberite posebej zanj prilagojeno, kakovostno prehrano, ki bo zagotovila zdravje in dolgo življenje vašega štirinožca.

Kako se odločiti za pravo hrano?

Najprej morate vedeti, da hrana, ki bi bila najboljša za vsakega psa, ne obstaja. Vsak pes je samosvoj unikat s svojimi specifičnimi potrebami, kar pomeni, da bi skupino psov lahko hranili z isto blagovno znamko hrane in bi se večina po njej počutila odlično, nekateri malo manj dobro, spet tretjim pa bi lahko povzročala prebavne motnje. Na srečo je danes na trgu pester izbor visoko kakovostnih ali tudi super premium hran, med katerimi lahko izberete primerno hrano tudi za vašega ljubljencea.

Razmislite o načinu življenja vašega psa

Izberite takšno hrano, ki odgovarja življenjskemu obdobju vašega ljubljencea. Pasji mladiček, hranjen s hrano za odrasle pse, ne dobi dovolj kalorij, beljakovin, vitaminov in mineralov, ki jih potrebuje za pravilno rast. Odrasel pes, hranjen s hrano za pasje mladiče, pa se zelo verjetno preveč zredi. Starejši pes potrebuje hrano za starejše pse, ki je lažje prebavljiva. Ko govorimo o hrani za pse, se zavedajmo da ena sama formulacija še zdaleč ni primerna za vse starostne skupine.

Izbira primerne hrane

Ljudje se pogosto sprašujejo, ali je za njihovega psa bolj primerna suha hrana ali hrana v pločevinki. To je seveda odvisno od posameznega psa, čeprav strokovnjaki večkrat priporočajo suho hrano zaradi manjšega nabiranja zobnih oblog. Lahko pa se odločite tudi za kombinacijo obojega.

Pozanimajte se o sestavinah

Visoko kakovostne sestavine so ključnega pomena za formulacijo zdrave hrane. Nekatere blagovne znamke pasje hrane so sestavljene iz cenениh sestavin, ki niso lahko prebavljive in zato ne oblikujejo najboljših hrane. Tehnično gledano sicer lahko zadostijo zakonskim specifikacijam deleža beljakovin, maščob, ogljikovih hidratov itd., vendar pa imajo takšne hrane nižjo energetska vrednost in vsebujejo beljakovine slabše kakovosti. Prav zato lahko te hranilne snovi gredo skozi prebavni sistem psa neizkoriščene. Takšne slabo prebavljive hrane mora pes zaužiti veliko več, kot visoko kakovostne in dobro prebavljive hrane. Ko primerjate stroške na obrok, hitro ugotovite, da je slabše kakovostna hrana sicer cenejša, vendar je mora pes pojesti več in je dnevni obrok dejansko lahko celo dražji kot obrok visoko kakovostne hrane. Ko se odločate za zdravo hrano za vašega psa, začnite pri



sestavinah na zadnji strani pakiranja. Po zakonu morajo biti sestavine na deklaraciji navedene po teži v padajočem zaporedju. Poiščite meso, ribe, jajca ali mesno ali ribjo moko, ki mora biti navedena kot prva ali druga sestavina. Meso, ribe in jajca imajo visoko biološko vrednost, kar pomeni, da imajo visok delež prebavljivih beljakovin in izkoristljivih amino kislin.

Primerjajte analize

Analiza pomeni odstotek različnih hranilnih snovi, ki jih hrana vsebuje. Številke prikazujejo vrednost v obroku in ne upoštevajo vode v hrani. Vse hrane za hišne ljubljence imajo različne deleže vode; hrana v pločevinkah lahko vsebuje do 80%, suha hrana pa vsaj 6% vode. Za določitev dejanske količine sestavine v hrani ali za primerjavo med blagovnimi znamkami hrane v pločevinkah ali suhe hrane, je treba vsebnosti pretvoriti v količino v suhi snovi.

Za menjavo hrane si vzemite čas

Ko ste izbrali primerno hrano za vašega štirinožca, jo postopoma zamenjajte s prejšnjo hrano, da se pasja prebavila nanjo ustrezno prilagodijo. Normalna črevesna mikroflora (bakterije in drugi koristni mikroorganizmi) namreč pomaga pri prebavi hrane. Nenadna sprememba le-te pa lahko povzroči nihanja v številu in vrsti teh bakterij, zato je hrana za psa težje prebavljiva in ima za posledico prebavne motnje. Tem se zlahka izognete, če novo hrano uvajate postopoma, v obdobju 7-10 dni. Začnite tako, da prejšnji hrani, dodate četrtno nove hrane in tako mešanico hranite vsaj 3 dni. Če ni nobenih težav, lahko količino nove hrane postopno povečujete za četrtno, dokler ne hranite le še nove hrane. Na ta način se prebavila vašega psa lahko postopno prilagodijo novi hrani.

Po nekaj mesecih hranjenja z novo hrano bodite pozorni na splošno počutje vašega ljubljencea jasne oči, svetleča dlaka, odlična telesna pripravljenost in živahnost so znaki, ki govorijo da se vaš pes odlično počuti.

NOVA GENERACIJA



**Natančno uravnotežena prehrana,
ki vašega psa vzdržuje v vrhunski formi**

Uravnotežene količine mineralov za vzdrževanje zdravlja vitalnih organov

Klinično preizkušeni antioksidanti za zdrav imunski sistem

Visoko prebavljive sestavine za optimalen izkoristek hranilnih snovi

Visoko kakovostne beljakovine za krepitev mišične mase

Hill's™ Science Plan™ Advanced Fitness™ je samo ena iz izbora hran, formuliranih za zadostitev specifičnih potreb psov.

Vzdržujte svojega psa v vrhunski formi, ponudite mu Hill's™ Science Plan™ še danes.

www.hills.si



Moč uravnotežene prehrane



Camon Jeans oprsnice za pse



Cena na povodcu €

Camon Jeans
oprsnica rdeča
15x320/500 mm

7,31€

~~stara cena:~~
~~9,14 €~~

Artikel št.: 222-D642-B01



Cena na povodcu €

Camon Jeans
oprsnica modra
10x270/400 mm

5,98€

~~stara cena:~~
~~7,47 €~~

Artikel št.: 222-D642-A02



Cena na povodcu €

Camon Jeans
oprsnica modra
20x460/700 mm

7,98€

~~stara cena:~~
~~9,97 €~~

Artikel št.: 222-D642-C02

Eklektus (*Eclectus roratus*)

Eklektus je po obarvanosti gotovo posebnejš med papigami. Zanj je značilen izrazit spolni dimorfizem, kar v preprostem jeziku pomeni, da se samec in samica razlikujeta po zunanem izgledu. V živalskem svetu to niti ni tako redek slučaj, vendar je bolj zanimivo to, da je pri eklektusu samica tista, ki je bolj kričeče obarvana.

Samec je enotno zelenkaste barve, samica pa je rdeča z dodatkom vijoličaste in modre barve. Razlika med spoloma je tolikšna, da smo jih ljudje dolgo dojemali kot dve ločeni vrsti. Odrasel samec ima zgornji del kluna oranžno rumen, spodnji del pa je črn. Samica pa ima kljun enotne temno sive oz. črne barve. Mladiči obeh spolov imajo temno obarvan zgornji del kljuna z rumenkasto konico in robovi. Očesna šarenica je pri odraslih pticah rumena ali oranžna, pri mladičih pa je temnorjava do črno obarvana. Med podvrstami, ki jih je kar 10, obstajajo določene barvne razlike.

Izvor

Eklektus poseljuje Salomonove otoke, Papuo Novo Gvinejo z bližnjimi otoki in severni del Avstralije. Njegovo naravno okolje predstavljajo krošnje dreves v gostem nižinskem deževnem pragozdu.

Značaj

Kljub temu, da med podvrstami obstajajo drobne vedenjske razlike pa je v splošnem eklektusa mogoče opisati z naslednjimi značajskimi potezami, je zelo inteligenten, radoveden, igriv, očarljiv in intuitiven. Dobro razvita intuicija mu omogoča prepoznavanje skrbnikovega razpoloženja. Prav zaradi te lastnosti se skrbniki tako močno navežejo na te ptice. Tudi med spoloma obstajajo določene vedenjske razlike. Samice so načeloma bolj zaščitniške kot samci, kar je najbolj očitno v času gnezdenja, ko samica zavzeto brani svoje gnezdo in mladiče. Eklektusi so povečini bolj tihe ptice, kot večina papig primerljive velikosti, zato jih imajo lahko za ljubljence tudi ljudje v stanovanjih. Seveda obstajajo tudi bolj glasni primerki, ki pa so na srečo bolj redki. Za eklektuse je tudi značilno, da otrpnejo kadar se ne počutijo varno, s čimer zopet odstopajo od večine ptic, ki v paniki divje odletijo. Zaradi te lastnosti lahko nepoznavalec dobi popolnoma napačen vtis o eklektusu, ki svoj pravi značaj pokaže šele, ko se počuti popolnoma domače. Eklektus je ptica za tiste skrbnike, ki imajo dovolj časa in volje za interakcijo s ptico. Nobene živali ne smemo dojemati zgolj kot okras v stanovanju. Eklektusa je potrebno vključiti v vsakodnevno družinsko življenje. Zaradi svoje inteligence potrebuje obilo stimulacije iz okolja, zato mu je potrebno priskrbeti obilo igrac, ki jih redno menjamo, da se jih ptica ne naveliča. Ptico tudi spuščajte iz kletke in se z njo veliko ukvarjajte in pogovarjajte. Le tako boste pridobili zvestega, zdravega in ljubkega člana družine, ki vas bo nagradil z dolgim,

pestrim in zdravim življenjem.



Govorne sposobnosti

Zvočni repertuar eklektusov je zelo pester. Povečini ga sestavljajo človeku prijetni žvižgi in drugi glasovi. Kljub vsemu pa lahko ob vznemirjenju ali prestrašenosti tudi zavreščijo. Eklektusa strokovniki prištevajo med prve tri najboljše govorce med papigami. Njihova sposobnost oponašanja človeške govornice je izjemna. Besede in besedne zveze izgovarjajo zelo jasno. Poleg tega oponašajo tudi različne zvoke iz okolice, kot je zvok mikrovalovke, telefona, budilke itd. Tako kot pri vseh papigah pa tudi pri tej vrsti obstajajo posamezni primerki, ki so izjemno talentirani in tudi taki ki se naučijo le nekaj besed.

Namestitev

V splošnem velja, da je potrebno eklektusu zagotoviti čim večjo kletko, ki si jo še lahko privoščite. Idealno je, da je papiga čim več časa spuščena in se prosto sprehaja ter pleza po stojalu za ptice. Kletko namestite v miren kotiček proč od prepaha, grelnih teles in neposrednega sonca, toda v prostor, kjer se vi in vaša družina največ zadržujete. Eklektusi so zelo inteligentni, družabni in potrebujejo vašo pozornost, zato jih nikar ne obsodite na osamo.

Kopanje

Kopanje oz. prhanje je za eklektuse, ki izvirajo iz vlažnih tropskih gozdov zelo pomembno. Ustrezna vlaga je zelo pomembna za vzdrževanje zdrave kože in perja. Priporočljivo je, da ptici omogočite kopanje ali tuširanje vsak drugi dan. V ta namern lahko ptici ponudite plitev a dovolj velik podstavek napolnjen s čisto vodo ogreto na 24 - 26°C. Lahko pa ptico tudi dnevno orosite s pomočjo pršilke za rože. Pršilka naj bo namenska in ne sme biti nikoli v stiku s kemikalijami, kot so pesticidi ipd. Voda v pršilki naj bo mlačna, kar predhodno preizkusite na roki. V zimskih mesecih, ko imamo v stanovanjih zelo suh zrak, je pršenje oz. kopanje še toliko bolj pomembno.



Prehrana

Eklektus ima zelo dolg prebavni trakt, kar nakazuje, da je njegova naravna prehrana revna s hranili in vsebuje veliko vlaknine. Prehrana divjih eklektusov sestoji predvsem iz različnih sadežev, cvetov, popkov, oreškov in nekaj malega semena. Zato mora biti tudi prehrana gojenih ptic temu ustrezna. Osnovni obrok v ujetništvu naj predstavlja mešanica sadja in zelenjave. Od sadja jim lahko ponudimo suhe ali sveže fige, sezonsko jagodičevje, granatno jabolko, papajo, mango, banane, melone, breskve, marelice, grozdje, hruške, jabolka in podobno sadje. Izdaten delež vlaknine v prehrani eklektusa poleg sadja zagotovi tudi listnata in druga zelenjava, kot je npr. endivija, radič, regrat, bučke, muškatne buče, kuhano in surovo korenje, zelena paprika, rdeča paprika, sladka koruza in podobno. Za prehrano vseh papig so zelo primerni tudi kalčki stročnic in nekaterih vrtnin. Nakalimo lahko semena oz. zrnje zelene, rdeče in rumene soje, leče, čičerike, lucerne (alfa-alfa), vse vrste kapusnic, gorčice, kreše, redkve, repe, sončnice, bučno seme. Primerne so tudi različne vrste žitaric, še posebej pšenica, ječmen in rž. Poleg sadja in zelenjave naj prehrana eklektusov vsebuje tudi manjši delež semenske mešanice ali peletirano mešanico ter različne oreške (indijski oreški, brazilski orehi, lešniki, mandeljni...). Občasno jim lahko ponudimo tudi kuhane a neslane testenine. Enkrat tedensko pa jim kot dodatek lahko ponudimo kuhano jajce ali jajčno hrano.

Neprimerna hrana

Nekatere hrane ne smemo hraniti v prevelikih količinah, drugi pa se je potrebno popolnoma izogniti, saj je neposredno škodljiva za ptice. Pri prehrani ptic se izogibamo hranjenju z večjimi količinami rastlin iz družine križnic kot je npr. brokoli, zelje, ohrovt ipd. Izogibati se je potrebno tudi hranjenju z zelenjavo, ki vsebuje veliko oksalatov, takšna je npr. špinača in rabarbara. Neprimerna je hrana, ki vsebuje veliko sladkorja ali soli. Za ptice strupena hrana pa so pečke in koščice sadja (jabolk, hrušk, breskev, marelic ipd.), saj vsebujejo cianid. Strupena je tudi čokolada, kofein, avokado in surove stročnice.

Razvedrilo

Papige so tako kot večina živali v svojem naravnem okolju zelo zaposlene in večino časa porabijo za iskanje hrane, vode in gnezdišč. V ujetništvu jim te aktivnosti vzamejo bistveno manj časa. Ker imajo v ujetništvu časa na pretek, moramo skrbniki poskrbeti, da ptici ni dolgčas. V kolikor tega ne storimo, lahko ptica zapade v resne mentalne in zdravstvene težave, ki se lahko kažejo kot živčno vreščanje, puljenje perja in še nekatere druge vedenjske motnje. Papige lahko razvedrilo na več načinov:

Izvirno in stimulatívno hranjenje

Hrano ponudite na različnih mestih, tako da eklektusa prisilite k plezanju in iskanju hrane. V ta namen lahko uporabite storže iglavcev ali izdobljene lupine kokosovega oreha v katere zatlačite kose sadja, zelenjave ali oreščkov. Kose sadja in zelenjave lahko nanizate v zelenjavno-sadni ražnjič, ki ga zasidraste med rešetke. Na ta način se bo morala ptica nekoliko potruditi, da pride do najljubše hrane, tako kot to počne v naravi. Liste zelenjave obesite na različnih delih kletke ali voljere. Celo jabolko ali korenje napičite na kos močnejše žice in ga pritrдите na konec verige, ki jo obesite v kletko tako, da se ptici med hranjenjem nekoliko izmika. Tako bo ptica prisiljena razmišljati kako rešiti problem. Namesto luščenih oreščkov ptici raje ponudite oreščke v lupini.

Stimulativna plezala, drevesa in igrače

Razvejana plezala in stojala za ptice na katerih visijo različne igrače za ptice bodo eklektusa zamotile za več ur dnevno. Igrače tedensko menajujte, da se jih ptica ne naveliča. Obožujejo vrvi za plezanje in gugalnice vseh vrst. Na ta način se ptica zamoti in hkrati tudi razgiba, kar je predpogoj za dobro počutje in zdravje živali. Zelo primerne so tudi različne lesene igrače, s katerimi si ptica obrusi kljun. Ponudite jim lahko tudi vrbove palice in šibe, ki bodo papige zaposlile za več ur.

Igra in učenje

Med ptico in njenim skrbnikom je zaželen vsakršna, tudi najbolj preprosta interakcija. Eklektus s svojim skrbnikom rad sodeluje pri igri in učenju. Igra je lahko preprosta kot so npr. skrivnice ali pa bolj zahtevna, kot je izvajanje določenih trikov. Za slednje se mora skrbnik predhodno izobraziti s pomočjo ustrezne literature. Bolj pomembno od tega, kaj se bo ptica naučila je to, da ima ptica občutek pripadnosti, kar je za te družabne ptice eden od ključnih elementov, ki preprečuje razvoj vedenjskih motenj.

Življenjska doba

V kolikor za eklektusa skrbite pravilno in odgovorno vam lahko dela družbo skozi celo življenje. Ob primerni oskrbi lahko dočaka 30 - 50 let, poznani pa so tudi primeri, ko so dočakali celo 75 let starosti. Preden se torej odločite za nakup te prečudovite ptice se morate odločiti ali ste pripravljeni prevzeti doživljensko odgovornost. Eklektus je živo in zelo inteligentno bitje, ki potrebuje vso vašo pozornost.



Living World Tropimix Small Parrot Food Popolna hrana za manjše papige

Navodila za hranjenje: Vsak dan ponudite vašemu ljubljencu svežo vodo in hrano ter vsakodnevno čistite posodici za hrano in vodo.

Sestavine: briketi (20%), koruzni kosmiči, rozine, soja, papaja, sorgum, kuhana in drobljena soja, rezani arašidi, sončnična semena, kuhan in drobljen grah, oluščeni oves, cela koruzna zrna, pšenica, dehidriran ananas, dehidrirana banana, oluščena ajdova zrna, kuhana čičerka, rezani orehi, rdeča leča, dehidriran kokos, korenje v kosmičih, pomarančno olje. **Analiza:** Beljakovine 13,5%, Olja in maščobe 9,5%, Vlaknina 2%, Pepel 2,5%, Voda 9,5%, kalcij 0,21%. **Dodano na kg:** Vitamin A 10.000 IE, Vitamin D3 200 IE, Vitamin E 44 IE, baker 19 mg, mangan 48 mg, cink 60 mg, jod 0,1 mg, beta-karoten 20.000 IE. Hrana je pod nadzorom kakovosti H.A.R.I.

Cena na povodcu €

LW Tropimix hrana za manjše papige 860 g **5,52€**

~~stara cena: 6,90 €~~

Artikel št.: 41-80640

Tropic High Performance for Parrots dopolnilna hrana za večje papige

Energijski piškoti za večje papige. Tropic je kombinacija žitaric in oreščkov, kar zagotavlja vse hranilne snovi v idealnih razmerjih, ki jih ptice potrebujejo za dolgo in zdravo življenje. Užiten je cel piškotek, zaradi česar je kletka bolj čista. Navodilo za hranjenje: Ptice naj imajo vedno na voljo svežo hrano in pitno vodo. Posodici za hrano in vodo čistimo in polnimo dnevno. Po odprtju shranjujemo na hladnem in suhem mestu. **Sestavine:** sojina moka, mleta koruza, mleta pšenica, riževi otrobi, koruza, arašidi, sončnična semena, sušena jabolka, lecitin, kalcijev karbonat, alge, lanena moka, kvas, pesina pulpa, luščen oves, fermentacijski izvleček *Sacharomyces cerevisiae*, sol, izvleček *Yucca schigidere*, cinkov oksid, natrijev selenit, bakrov sulfat, manganov oksid, kalcijev jodat, pomarančno olje. Vsebuje v EU dovoljene antioksidante in konzervanse. **Analiza:** Beljakovine 21,5%, Maščobe 12,0%, Vlaknina 3,0%, Voda 8,0%, Pepel 6,0%, Kalcij 1,05%, Fosfor 0,80%, Vitamin A 16.000 IE/kg, Vitamin D3 800 IE/kg, Vitamin E 220 IE/kg, beta karoten 42.000 IE/kg, baker (bakrov sulfat) 35 mg/kg, cink (cinkov oksid) 223 mg/kg, mangan (manganov oksid) 205 mg/kg, selen (natrijev selenit) 0,4 mg/kg.



Cena na povodcu €

LW Tropic dopolnilna hrana za papige 680 g **3,17€**

~~stara cena: 3,96 €~~

Artikel št.: 41-80550

Afriška progasta miš (*Lemniscomys barbarus*)

Afriška progasta miš meri v dolžino (brez repa) 90-118 mm. Rep je dolg vsaj toliko kot telo, včasih pa je lahko tudi nekoliko daljši. Osnovna barva dlake je rjava, od glave proti zadku pa vzdolž zgornjega dela telesa potekajo številne temne proge. So zelo čiste živali, ki so aktivne predvsem v jutranjih in večernih urah. Viri navajajo, da ob primerni oskrbi v ujetništvu dočakajo do 3 leta starosti.

Izvor

Afriška progasta miš izvira iz zahodne Afrike iz držav, kot so Uganda, Kenija, Tanzanija in še nekatere. Njeno naravno okolje predstavlja suha travnata in grmičasta savana in druga polpuščavska pokrajina. V talnih rovih ali znotraj termitnjaka si iz suhe trave oblikujejo udobno gnezdo.

Namestitev

Afriško progasto miš je najbolje namestiti v prostoren steklen ali plastičen terarij s pokrovom narejenim iz goste kovinske mreže. Pomembna je predvsem talna površina. Za par miši naj bo terarij dolg vsaj 80 cm. V terarij nasujemo debelo plast neprašne žagovine in namestimo še kakovostno seno, kartonaste rollice, škatlice, papir in lesena skrivališča. Terarij namestimo na dvignjeno mesto, kjer ni prepaha, proč od grelnih teles in neposrednega sonca. Žičnata kletka ni varna za namestitev afriških progastih miši, saj si med plezanjem po rešetkah lahko poškodujejo nogo in jo celo zlomijo. Iz iztega razloga za te miši tudi ni primerno klasično vrtljivo kolo, ki je izdelano iz žice. Potrebno je izbrati takega, ki ima obod narejen iz enovitega materiala brez lukenj ali rešetk. Afriško progasto miš lahko gojimo posamič ali v skupini. V kolikor se odločimo za več kot eno žival izberimo vrstnike, ki se že poznajo, saj lahko v nasprotnem primeru pride do spopadov. Samci so lahko še posebej agresivni. V kolikor miši nimamo namena razmnoževati izberemo živali istega spola. Afriška progasta miš lahko skoči izjemno visoko, zato naj bo terarij z njimi vedno pokrit. Ker gre za puščavske živali naj bo njihov terarij vedno nameščen v ogrevanem prostoru, kjer temperatura ne pade pod 22 °C.

Prehrana

Afriška progasta miš je vsejeda. V naravi se hrani z zelenimi deli rastlin, semeni, sočnimi koreninami, sadeži, listjem in občasno tudi z žuželkami in drugimi nevretenčarji. V obdobju žetve lahko postane prava nadloga na poljih žita. Osnovno hrano v ujetništvu ji zagotovimo s semensko mešanico za miši ali za pritlikave hrčke. Mešanica ne sme vsebovati prevelike količine sončničnega semena in oreščkov, saj so te sestavine prebogate z maščobami. Zaželeno pa je, da mešanica vsebuje tudi manjši delež posušenih žuželk (ličinke mokožev, črički, kobilice...), ki tem živalim predstavljajo naravni vir beljakovin živalskega izvora. Boljše mešanice za pritlikave hrčke vsebujejo tudi



sušene žuželke. Miške nahranimo enkrat ali dvakrat dnevno s količino hrane, ki jo živali sproti pojedjo. Mlade rastoče živali in samice z mladički naj imajo hrano vedno na voljo. Poleg semenske mešanice jim ponudimo tudi kakovostno seno, ki naj bo vedno na razpolago. Seno skrbi za zdravo prebavo in jim pomaga pri obrabi zob. Kot dodatek osnovni hrani jim dnevno ponudite tudi manjšo količino sadja in zelenjave. Uporabimo lahko jabolka, grozdje, slive, hruške, brokoli, korenje, mlečno koruzo, radič, endivijo, regrat ipd. Na svežo zelenjavo in sadje jih je potrebno postopoma privaditi, sicer lahko pride do prebavnih motenj. Miške naj imajo vedno na razpolago tudi mineralni kamen in sipino kost, ki predstavljata dober vir kalcija in drugih mineralov. Ti so v večjem odmerku potrebni za samice v času brejosti in laktacije. Zagotovite tudi stalen vir pitne vode, najbolje je, če jih oskrbite z napajalnikom. Afriškim progastim mišim pa nikoli ne ponujajte sladkarij, čipsa, čokolade in podobne hrane za ljudi.

Prijemanje

Ko miško prinesete domov jo najprej pustite teden dni, da se navadi na novo okolje. Miške nikoli ne grabite z rokami. V obdobju privajanja si lahko pomagata s koščki sadja ali žuželkami, ki jih ponudite iz roke. Preden miško prijemate si vedno najprej umijte roke, da ne bodo dišale po hrani. Ko se vas miška privadi in vam zaupa, ji pod telo podložite razprto dlan in jo nežno dvignite. Dvigujte jo z obema rokama. Pri tem bodite pozorni, da vam miška ne pade z rok ali skoči z velike višine. Teh miši nikoli ne dvigujte za rep, saj je ta zelo občutljiv in se hitro poškoduje. V vsakem primeru pa je afriška progasta miš bolj primerna za tiste skrbnike, ki dajejo prednost opazovanju pred pestovanjem.

Razmnoževanje

Afriška progasta miš spolno dozori pri dveh mesecih starosti, vendar pa se samice običajno prvič uspešno obrejšijo šele pri...



...enem letu. Po 28 dneh brejosti samica povrže 4-5 mladičev, lahko pa jih je tudi več. Mladiči so slepi, blago odlakani in ob rojstvu tehtajo le 3 g. Oči odprejo pri starosti enega tedna, ko tudi začnejo poizkušati čvrsto hrano. Pri mami jih pustimo do starosti dveh mesecev.

Skrb za stalno rastoče zobe

Afriška progasta miš ima stalno rastoče sekalce (prednji zobje). V naravnih razmerah se ti med hranjenjem in glodanjem sproti obrabljajo. V ujetništvu pa se ob nezadostnem glodanju lahko zgodi, da sekalci prtirano zrastejo in pričnejo ovirati hranjenje. V skrajnem primeru lahko popolnoma onemogočijo hranjenje, kar vodi do pogina živali. Mišim v ujetništvu moramo zato priskrbeti dovolj čvrstega materiala, kot je seno, nebarvan les, karton, mineralni kamen ipd., ki mišim omogoči glodanje in s tem obrabo sekalcev. Uporabimo lahko tudi lesene rogovile, ki mišim služijo za plezanje in glodanje hkrati.

NOVO



JR Farm Zwerghamster-Schmaus Pojedina za pritlikave hrčke

Popolna hrana za pritlikave hrčke je posebej prilagojena potrebam pritlikavih hrčkov. Vsebuje tudi večji delež življenjsko pomembnih živalskih beljakovin, ki v prehrani pritlikavih hrčkov ne smejo manjkati. **Priporočilo za hranjenje:** Posodico ponovno napolnite, ko je že skoraj prazna. Dnevno ponudite toliko hrane, kolikor je hrček poje v 24 urah. **Sestava:** rumeno proso, mesni briketi (koruza, meso), koruza, oves, pšenica, laneno seme, ekstrudirana pšenica, riž, arašidi, pšenični kosmiči, mung fižol, srebrno proso, dari, rdeče proso, kanarska čužka, dateljni, rakci, seme konoplje, niger.

Šifra artikla: 527-04803



JR hrana za pritlikave
hrčke 500 g
Art. št. 527-04803
2,60€



Polžejedi polž (*Anentome helena*)

Polžejedi polž predstavlja eno najbolj koristnih odkritij v zadnjem času na področju akvaristike. Veliko priljubljenost in slavo si je ta polž pridobil zaradi dejstva, da se prehranjuje z drugimi polži. Pri tem je tako učinkovit, da v celoti zatre tudi večje populacije manjših vrst polžev. Sam pa se ne razmnožuje pretirano hitro in ga lahko kasneje tudi ročno odstranimo.

Polžejedi polž ni nevaren za večje vrste okrasnih polžev, kot so odrasli primerki jabolčnega polža *Pomacea* spp., polžev vrste *Neritina natalensis*, sulavezijskih živorodnih polžev *Tylomelania* spp. ipd. Prav tako ne predstavlja nobene nevarnosti za žive akvarijske ribe, rake in kozice.

Opis

Hišica odraslih osebkov meri v dolžino do 20 mm, povprečna dolžina pa se giblje med 15 in 18 mm. Hišica je rebrasta in koničasto zašiljena. Konica hišice je pogosto poškodovana ali odlomljena, pojav je še toliko bolj očit, če polže naselimo v akvarij z zelo mehko vodo. Hišica je umazano rumene do bež barve, ki jo prekinja spiralno zavito temnorjav pas, ki poteka vzdolž cele dolžine hišice. Telo polža je marmorirano sive barve. Na sprednjem delu telesa ima značilen cevast izrastek, ki ga uporabljajo kot kemoreceptor pri zaznavanju hrane.



Izvor

Anentome helena izvira iz JV Azije. Gre za popolnoma sladkovodno vrsto. Trenutno velja, da poseljuje celinske vode Indonezije, Tajske in Malezije. Njegovo naravno okolje predstavljajo tekoče in stoječe vode s peščenim ali blatnim dnom. V Evropo je bil prvič uvožen šele konec leta 2006.

Oskrba v akvariju

Polžejedi polži so nezahtevni glede akvarijskih pogojev. Priporočljivo pa je, da voda ni pretirano mehka, saj imajo sicer težave z izgradnjo apnenčaste hišice. Zelo radi imajo podlago iz drobnega peska ali mivke, v katero se v celoti zakopljejo.

Prehrana

Polžejedi polž poje vsakršno hrano živalskega izvora. Dokler so v akvariju prisotni polži s katerimi se hrani jih ni potrebno posebej hraniti. Plenijo tako odrasle polže manjše rasti, kot tudi njihova jajčeca. V dokaj kratkem času (odvisno od števila vnešenih polžev in velikosti akvarija) iztrebijo celotno populacijo neželenih vrst polžev. Hranijo se z roženimi svitki, melanijami, korenčicami, mlakarji in drugimi vrstami

polžev, ki v akvariju predstavljajo največjo nadlogo. Ko jim zmanjka polžev jih lahko hranimo z ribjo hrano, ličinkami žuželk (odmrznjene trzače, komarjeve ličinjke ...), artemijami, manjšimi deževniki, koščki mesa, koščki rib in drugo beljakovinsko hrano.

Razmnoževanje

Polžejede polže ni težko razmnoževati, se pa množijo bistveno počasneje, kot neželene vrste akvarijskih polžev. Vrsta ima ločena spola. V kolikor jih želimo razmnoževati je najbolje, da v akvarij naselimo vsaj 5 osebkov, med katerimi se bo po vsej verjetnosti našel vsaj en par. Po oploditvi samica izleže posamezna jajčeca iz katerih se izležejo zelo drobni mladički, ki rastejo razmeroma počasi. Mladički so večino časa zakopani, na plano pa pilezejo predvsem v večernih in nočnih urah.

Združljivost

Polžejede polže lahko naselimo v vsak akvarij, kjer ni rib, ki se prehranjujejo s polži. Takšne so npr. činklje in napihvalke. Polžejedi polž ni nevaren za odrasle primerke večjih vrst polžev, kot so jabolčni polž, *Neritina natalensis* ipd. Prav tako ni nevaren za kozice in ribe.



Rat & Mouse GOURMET

Popolna hrana za miši in podgane s semeni, sadjem in zelenjavo

Navodila za hranjenje: Vsak dan ponudite miški ali podgani svežo hrano in vodo. Posodici dnevno čistite in napolnite, da ohranjate zdravje vaše ljubljenske skozi vse njeno življenje. **Sestavine:** koruza, peleti, ječmen, pšenica, sončnice, sorgum, belo proso, ekstrudirani briketi 7%, ovsena kaša, koruzni kosmiči, drobljen grah, dehidrirani kosmiči korenja, laneno seme, rumenikovo seme, dehidrirana banana, sezam, arašidi, dehidrirana papaja, rozine, dehidrirane krompirjeve rezine, pomarančno olje. **Analiza:** Beljakovine 13,4%, Olja in maščobe 8%, Vlaknina 7,1%, Pepel 2,9%, Voda 10,6%, Kalcij 0,31%. **Dodano na kg:** Vitamin A 10.000 IE, Vitamin D3 500 IE, Vitamin E 45 IE, baker 8 mg, železo 100 mg, jod 1,5 mg, kobalt 1,2 mg, cink 52 mg, mangan 52 mg.



Cena na povodcu €

Hagen Gourmet Rat&Mause popolna hrana za miške in podgane 1 kg
3,60€
 stara cena: ~~4,50 €~~
 Artikel št.: 51-1130

Cena na povodcu €

JR farm BIO-Line Grüne Küche popolna hrana za miške 500 g
4,40€
 stara cena: ~~5,50 €~~
 Artikel št.: 527-07048



JR Farm BIO-Line Grüne Küche Zelena kuhinja popolna hrana za miške

Popolna hrana za miške. Vse sestavine so zajamčeno pod strogim nadzorom in imajo certifikat. Receptura za miši je sestavljena v sodelovanju z biologi in veterinarji in vsebuje lahko prebavljive sestavine, vključno z življenjsko pomembnimi beljakovinami. Premium kakovost iz JR Farm-a. **Priporočilo za hranjenje:** Posodico napolnite šele, ko je skoraj povsem prazna. Dnevno ponudite le toliko hrane, kot je miška poje v 24 urah. **Sestavine:** pira, pšenica, drobljena koruza, ajda, zeliščne kocke (travniško seno, kamilica, timijan, kopriva, kumina, rman), koščki mesa, oves, koruzni kosmiči, rozine, banane, ščir, proseni kosmiči, koščki špinache (pšenica, špinacha), sončnična semena, marelice, kumina. **Analiza:** beljakovine 11,4%, maščobe 5,7%, vlaknina 7,4%, pepel 3,4%. Hranite na hladnem in suhem mestu.

Juwel CLIFF - Nova serija akvarijskih ozadij, oblog za filter in umetnih kamnov



Juwel Cliff Light
60x55 cm
Artikel št. 114-86942
45,86€



Juwel Cliff Dark
60x55 cm
Artikel št. 114-86941
45,86€



Juwel Cliff Filtercover Dark
Art. št. 114-86921
27,50€



Juwel Cliff Dark Terrace B
35x15 cm Art. št. 114-86961
11,90€

Juwel Cliff Dark Terrace A
35x15 cm Art. št. 114-86960
11,90€



Juwel Cliff Filtercover Light
Art. št. 114-86922
27,50€



Juwel Cliff Light Terrace A
35x15 cm Art. št. 114-86962
11,90€

Juwel Cliff Light Terrace B
35x15 cm Art. št. 114-86963
11,90€



Juwel Cliff Deco Stone Dark L
Art. št. 114-86943
17,50€

Juwel Cliff Deco Stone Light XL
Art. št. 114-86946
21,50€



Prikazan je le del ponudbe

Mikrosporija pri mačkah

Povzročitelji mikrosporije so glivice, ki jih uvrščamo v skupino dermatofitov. Prizadenejo kožo in dlako mačk, psov, morskih prašičkov, činčil, kuncev in nekaterih drugih domačih živali, lahko pa se prenesejo tudi na ljudi. Pri mačkah in tudi pri psih je najpogostejši povzročitelj glivica *Microsporum canis*.

Mikrosporija je glivična okužba, ki lahko prizadene dlako, kožo ali kremplje mačk, psov in tudi ljudi. Je najpogostejša nalezljiva bolezen pri mačkah.

Pri ljudeh se okužba kaže z značilnimi okroglimi spremembami na koži, ki jih redkeje vidimo tudi pri psih in mačkah. Pri večini pacientov je mikrosporija samoozdravljiva in se ne širi v nedogled. Ker pa se bolezen prenaša s psom in mačk na druge živali in tudi na ljudi, mora vsak skrbnik hišnega ljubljence poznati klinične znake, prenos in zdravljenje mikrosporije.

Kje najdemo glivice?

Mikrosporijo lahko povzroča več različnih vrst glivic, večinoma je povzročitelj *Microsporum canis*, lahko pa tudi *Microsporum gypseum*. Glivice se najpogosteje nahajajo na okuženi živali ali v bivalnih prostorih okužene živali. Spore se lahko z okužene živali prenašajo v okolico in preživijo tudi do 2 leti. Vlažno in toplo okolje spodbuja rast glivic. Spore lahko najdemo tudi na krtačah, ležiščih, pohištvu oziroma kjerkoli, kjer se je nahajala okužena žival ali njena dlaka.

Mačke so lahko asimptomatski prenašalci, na katerih se nahajajo spore in jih prenašajo v okolico, same pa ne kažejo kliničnih znakov bolezni. Živali, za katere se smatra, da so kronični prenašalci, lahko redno pregledujemo in z odvzetimi vzorci dlake ugotovljamo, ali so v resnici prenašalci bolezni.

Kako se mikrosporija prenaša?

Mikrosporija se lahko prenaša z neposrednim stikom z glivičnimi sporami. Te spore lahko najdemo na okuženi živali, na priboru za nego in v prostorih, kjer se je zadrževala okužena žival. Spore dermatofitov lahko v okolju preživijo zelo dolgo, zato lahko pes ali mačka z njimi prideta v stik praktično vsepovsod. Na srečo pa večina zdravih odraslih mačk razvije določeno mero naravne odpornosti na dermatofite in se klinični znaki nikoli ne pojavijo. Najpogosteje se okužijo mačke, mlajše od enega leta, pa tudi mačke z oslabelem imunskim sistemom. Tveganje za pojav te bolezni je povečano tudi pri starejših, prostoživečih mačkah, mačkah v stresu, podhranjenih mačkah ter tistih, ki že imajo druge okužbe, kot so paraziti ali virusi.

Klinični znaki mikrosporije

Mačke z mikrosporijo imajo pogosto spremembe po koži, ki pa se lahko razlikujejo glede na mesto in dolžino pojavljanja.



Incubacijska doba (čas od okužbe do pojava kliničnih znakov) je 1 - 3 tedne. Klasičen klinični znak je majhno okroglo brezdlačno mesto, v sredini se pogosto pojavijo luske, lahko pa nastanejo tudi majhne pustule (gnojni mehurčki). Sprememba je sprva lahko le majhna pikica, ki se veča. Včasih so te spremembe srbeče, ni pa nujno. Najpogosteje takšne klinične znake opazimo na glavi, ušesih in repu. V nekaterih primerih glivične spremembe niso lepo okrogle in se lahko razširijo tudi na obraz, ustnice, brado ali smrček in so bolj podobne avtoimuni bolezni ali kateri drugi generalizirani kožni bolezni. Občasno se lahko okužba razširi po vsem telesu in se kaže kot splošno razširjena luskasta ali mastna koža. Pojavi se lahko tudi blaga do zmerna izguba dlake. Včasih je lahko prvi znak tudi prekomerno izpadanje dlake in pojav kepic dlake v prebavilih, kadar je prizadet velik del telesa. Pogosto je tudi praskanje po ušesih. Mikrosporija se lahko pojavi tudi na nohtih in povzroča njihovo nepravilno izraščanje.

Zdravljenje mikrosporije

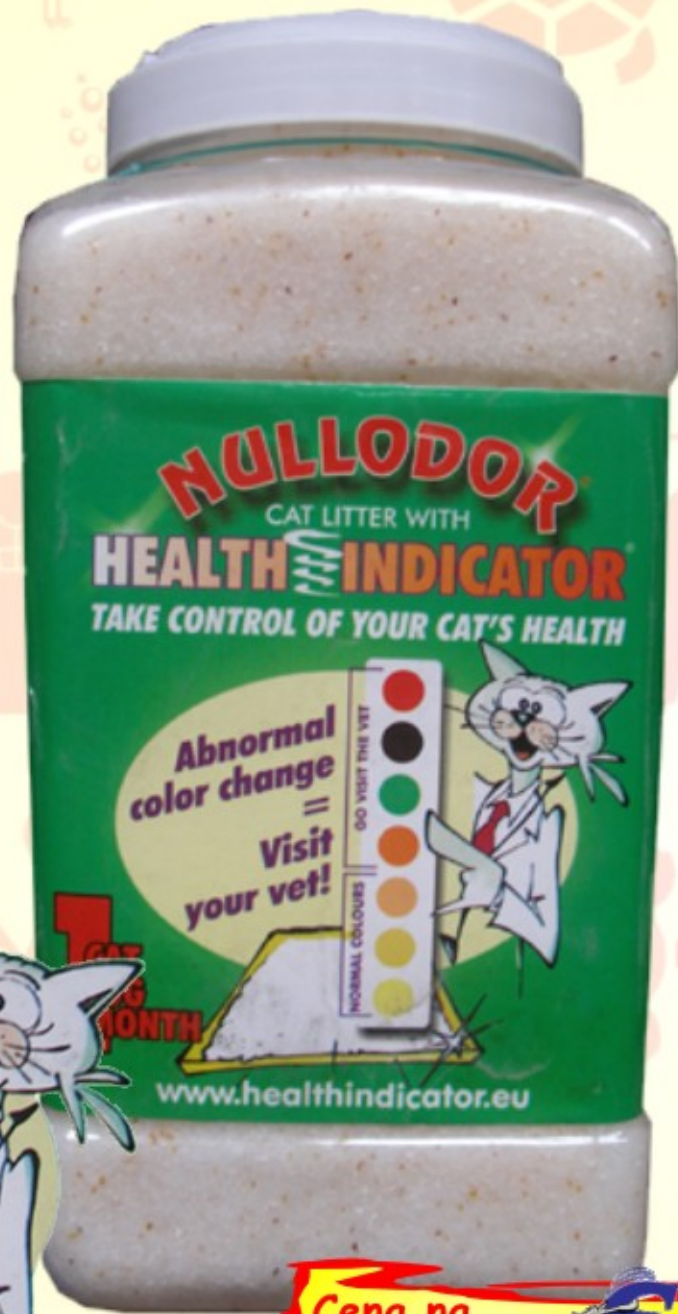
V primeru kakršnih koli sprememb na dlaki ali koži, mačko odpeljite k veterinarju, ki postavi diagnozo in predpiše ustrezno zdravljenje. To je običajno kopanje z antimikotičnim šamponom, če je okužba generalizirana pa je potrebno tudi sistemsko zdravljenje.

Kako nadzorovati mikrosporijo v okolici?

Spore glivic lahko v okolici preživijo zelo dolgo, zato je učinkovito čiščenje ključnega pomena. Spore so zelo lahke in se prenašajo po zraku zato so spore lahko povsod, kjer je prah. Pri čiščenju se izogibajte pometanja, pač pa stanovanje čistite s sesalcem za prah ali pomivanjem tal z mokro krpo. Preproge očistite z globinskim sesalcem in jih dezinficirajte. Oblazinjeno pohištvo in zavese posesajte s sesalcem za prah in vrečke iz sesalca nemudoma zavržite. Vse pripomočke za nego, ležišče, transporter temeljito očistite in razkužite.

Nullodor Health Indicator Higienski posip z indikatorjem za mačke

Je revolucionaren higienski mačji posip, ki pomaga pri zgodnjem odkrivanju bolezni. Zaznava odstopanja v urinu in vam pove, kdaj vaša mačka potrebuje obisk pri veterinarju. Normalna barva posipa ob stiku z urinom je svetlo do temno rumena. Če se posip obarva drugače (rdeče, črno, zeleno ali oranžno - glejte barvno skalo na embalaži) obiščite veterinarja in obarvan posip odstranite z lopatico. V mačje stranišče nasujte 5-7 cm posipa, enkrat mesečno pa ga zamenjajte v celoti. Nullodor posip hitro vpija tekočino in poudari naravno obarvanje (kri, bilirubin), ki je normalno prisotno v urinu pod mikroskopskimi pogoji. Nullodor posip NI namenjen postavljanju diagnoze kar doma in NIKOLI ne nadomesti veterinarskega pregleda! Če menite, da ima vaša mačka zdravstvene težave z urinarnim traktom, OBIŠČITE VAŠEGA VETERINARJA, tudi če barva posipa ni spremenjena! Mačji iztrebki lahko vsebujejo povzročitelje bolezni toksoplazmoze, zato je temeljito umivanje rok še posebej pomembno za nosečnice, doječe mamice in osebe z zmanjšano telesno odpornostjo.



Cena na povodcu



Nullodor higienski posip z indikatorjem za mačke

7,92€

Artikel št.: 333-9349

~~stara cena:~~

~~9,90 €~~

NOVO Dr. Clauders priboljški za mačke



Dr. Clauders Immun Plus
rolice z mačjo meto
Art. št.330-217514
4,90€

Dr. Clauders Premium Cat Mint Röllchen Immun Plus - Rolice z mačjo meto

Dopolnilna hrana za mačke. Vsak skrbnik si želi zdravo mačko in vsaka mačka želi biti v odlični telesni pripravljenosti. Rolice z mačjo meto vsebujejo beta glukon iz kvasovk, ki pomembno pripomore k aktivnemu in močnejšemu imunskemu sistemu. Vsebnost pomembnih vitaminov še spodbuja ta pozitiven učinek. Mačke obožujejo mačjo meto in te rolice so pravo doživetje za mačje čute. **Priporočilo za hranjenje:** 4-10 rolic na dan, odvisno od telesne teže in apetita vaše mačke. **Sestavine:** mleko in mlečni proizvodi, kvas, olja in maščobe (rastlinska maščoba), zelenjava, zelišča (posušena mačja meta 4%), beta-glukon iz kvasovk (2%), glukoza. Vsebina: 100 g. Šifra artikla: 330-217514

Dr. Clauders Premium Lachs-Röllchen Pro Hair&Skin Rolice z lososom za zdravo kožo in dlako

Dopolnilna hrana za mačke. Vsak skrbnik si želi zdravo mačko in vsaka mačka želi biti v odlični telesni pripravljenosti. Rolice z lososom pomagajo ohranjati zdravo kožo in sijočo dlako. Naravne omega-3 maščobne kisline v lososu in visoka vsebnost vitaminov B kompleksa v kvasu so klasične sestavine, ki dlaki dajejo sijaj in gostoto. Sijoča dlaka je znak dobrega počutja mačke. Dodani pomembni vitamini še spodbujajo ta pozitiven učinek. Mačke obožujejo losos in te rolice so pravo doživetje za mačje brbončice. **Priporočilo za hranjenje:** 4-10 rolic na dan, odvisno od telesne teže in apetita vaše mačke. **Sestavine:** mleko in mlečni proizvodi, kvas, olja in maščobe (rastlinska maščoba), zelenjava, ribe in ribji proizvodi (sušen losos 4%), glukoza. Vsebina: 100 g. Šifra artikla: 330-217613



Dr. Clauders Pro Hair&Skin
rolice z lososom 100g
Art. št.330-217613
4,90€



Dr. Clauders Prebiotic
rolice s sirom 100g
Art. št.330-217422
4,90€

Dr. Clauders Premium Prebiotic Käseröllchen Priboljški za mačke - prebiotične sirove rolice

Dopolnilna hrana za mačke. Nič ni bolj pomembno za pravilno delovanje prebavil kot fruktooligosaharidi (FOS) za rast in razvoj koristnih prebavnih bakterij ter spodbujanje zdrave prebave, izkoristka hrane in dobrega počutja. Če je s prebavili vse v redu, se tudi mačka dobro počuti. Kvas in mlečni proizvodi še dodatno pripomorejo k pozitivnemu delovanju teh slastnih priboljškov s pomembnimi vitamini - mačke namreč obožujejo sir. Sirove rolice so odlične za mačje okušalne brbončice, poleg tega pa so še koristne. **Priporočilo za hranjenje:** 4-10 sirovih rolic dnevno glede na telesno težo in slast mačke. **Sestavine:** mleko in mlečni izdelki (od tega sira 6%), kvas, olja in maščobe (rastlinska maščoba), zelenjava, FOS (min. 3%), grozdni sladkor. Neto teža: 100 g. Šifra artikla: 330-217422

NOVO


Šolanje psa s pomočjo klikerja

Kliker je preprost, a izjemno učinkovit pripomoček za šolanje psov s pozitivno motivacijo. Na ta način z vašim štirinožnim prijateljem enostavno komunicirate in mu sporočate, kaj od njega želite. S klikom označite vedenje, ki ga vaš pes v določenem trenutku pokaže. Nagrado, ki sledi vsakemu kliku, pes sprejme kot pozitivno motivacijo za svoje vedenje ko ugotovi, da se mu neko vedenje splača, ga bo sam od sebe ponavljal, da pride do nagrade.

S klikerjem lahko psa naučite vseh mogočih vaj, od tistih najbolj preprostih, kot je »sedi«, do bolj zapletenih in kompleksnih vaj.

Učenje s klikerjem je zabavno in razburljivo. Psi radi sodelujejo s človekom in mu ustrezajo, še posebej, če so za to pohvaljeni in nagrajeni. Hkrati pa učenje pomeni tudi pozornost, zabavo in kratkočasje.

Za šolanje s klikerjem je potrebnega nekaj predznanja in prakse na področju šolanja psov. Če ste začetnik, je za nasvet priporočljivo vprašati inštruktorje v pasjih šolah, ki pse že vrsto let šolajo s klikerjem.



CLIX Multi-Clicker Kliker za pse

Kliker z nastavljivo glasnostjo in tonom. Učenje s klikerjem je zabavno in temelji na pozitivni motivaciji. Priložen je vodič, ki vam pomaga razumeti osnove šolanja s klikerjem, ki vam predstavi nekaj pasjih trikov in praktičnih vaj poslušnosti. Z nastavljivim volumnom in tonom lahko kliker nastavite na zvočno občutljivost vašega psa. Pred uporabo preberite priložena navodila.

Clix Multi Clicker
Art. št. 235-41000

5,70€

Novi slastni okusi Animonde Gran Carno
Popestrite obrok svojega psa!
Mesni obrok za odrasle pse



Animonda Gran Carno
jegulja + krompir 800g
Art. št. 215-82766

2,45€

Animonda Gran Carno
kunec + zelišča 800g
Art. št. 215-82767

2,45€

Animonda Gran Carno
jelen + jabolko 800g
Art. št. 215-82764

2,45€

Animonda Gran Carno
losos + špinača 800g
Art. št. 215-82765

2,45€



Animonda Gran Carno
jegulja + krompir 400g
Art. št. 215-82755

1,41€

Animonda Gran Carno
kunec + zelišča 400g
Art. št. 215-82756

1,41€

Animonda Gran Carno
jelen + jabolko 400g
Art. št. 215-82753

1,41€

Animonda Gran Carno
losos + špinača 400g
Art. št. 215-82754

1,41€



Izjemno realistična akvarijska ozadja Aquadecor



Aquadecor akvarijsko
ozadje Brasil
78,5x38cm
Art. št. 112-001379
93,85€



Aquadecor akvarijsko
ozadje Simbabwe
98x48 cm
Art. št. 112-001317
100,11€



Aquadecor akvarijsko
ozadje Tanzanija
118x48 cm
Art. št. 112-001348
175,22€



Aquadecor akvarijsko
ozadje Columbia
148x58 cm
Art. št. 112-001409
292,06€



NOVO Sprenger elegantne in močne kovinske ovratnice za pse



NOVO

Sprenger ovratnica
za pse 60cm×3mm
Art. št. 241-148070

54,90€

Sprenger ovratnica za pse
nerjaveča 60cm×3mm
Art. št. 241-072917

12,90€



NOVO

Sprenger ovratnica za pse
dolgi členi 63cm×4mm
Art. št. 241-104472

11,50€



NOVO



NOVO

Sprenger ovratnica za pse
mat brušena 60cm×3mm
Art. št. 241-104380

10,50€

Prikazan je le del ponudbe

NOVO Sivocat White Hygiene pesek za mačji WC



Sivocat White Hygiene
pesek za mačke 12 l
Art. št. 339-109004
10,10€



JR Farm Löwezahn-Kekse Regratovi piškoti za glodalce

Dopolnilna hrana za glodalce. JR Farm regratovi piškoti so hrustljivo zapečeni piškoti, bogati z vlaknino. Z zdravimi regratovimi listi in zelenjavo!

Sestavine: žitarice, semena, zelenjava (korenje 10%), rastlinski proizvodi (regrat 10%), oreški, jajca in jajčni proizvodi. Šifra artikla: 527-06305



JR Farm regratovi
piškoti za glodalce 40 g
Art. št. 527-06305
1,50€



JR Farm pesek za
činčile 1 kg
Art. št. 527-04794
4,50€

Dr. Clauder's Selected Pearls - Popolna hrana za mačke s prebiotičnim delovanjem

Dr. Clauder's Selected Pearls - Popolna hrana za mačke s prebiotičnim delovanjem

- ▶ Visoko kakovostna hrana v pločevinkah
- ▶ Skrbno izbrane vrste mesa
- ▶ S prebiotičnim delovanjem inulin (v črevesju spodbuja rast koristnih probiotičnih bakterij)
- ▶ Spodbuja optimalno črevesno mikrofloro
- ▶ Uravnana vsebnost vitaminov in mineralov zagotavlja optimalno oskrbo s temi hranilnimi snovmi

DC Selected Pearls
hrana za mačke
puran 200 g
Art. št. 330-223416

1,80€

DC Selected Pearls
hrana za mačke
morska riba 200 g
Art. št. 330-223430

1,80€

DC Selected Pearls
hrana za mačke
raca 200 g
Art. št. 330-223423

1,80€

DC Selected Pearls
hrana za mačke
rakci 200 g
Art. št. 330-223447

1,80€

NOVO Camon čeveljčki in nogavičke za pse



Camon Antislip
nogavičke za pse
Art. št. 222-C762-A
3,90€



Camon roza komplet
čeveljčkov za psa št.2
Art. št. 222-C786-2
15,90€

Camon črn komplet
čeveljčkov za psa št.3
Art. št. 222-C785-3
15,50€



Prikazani so le nekateri modeli,
celotno kolekcijo pa si lahko
ogledate v naših trgovinah

Beli dihur (*Mustela putorius furo*)

Dihurji so postali v zadnjem času zelo priljubljeni hišni ljubljenci tudi pri nas. Imajo zelo igriv in živahen značaj, so razmeroma majhni, inteligentni, učljivi, crkljivi, čisti in še bi lahko naštevali lastnosti, ki jih uvrščajo med odlične hišne ljubljence. Ob pravilni negi, prehrani in zdravstveni oskrbi lahko dočakajo od 6 do 10 let starosti. Ko se odločate za dihurja imejte torej v mislih, da gre za dolgoročno in odgovorno odločitev, ki pa bo s strani vašega zvestega in živahnega prijatelja bogato poplačana.

Osebnih podatki

Znanstveno ime:	<i>Mustela putorius furo</i>
Življenska doba:	6-10 (max. 12 let)
Spolna zrelost:	5-6 mesecev oz. prvo pomlad po rojstvu
Število mladičev:	6-10
Telesna temperatura	37,8-39,4 °C (merjeno rektalno)
Pulz:	216-250/min (v povprečju 225)

Dihur kot ljubljenc

Dihurji so, ko ne spijo, zelo aktivne živali, zato potrebujejo obilo stimulacije iz okolja, v katerem se nahajajo. V kolikor ste veliko zdoma, si lahko omislite tudi dva dihurja, ki se bosta medsebojno igrala. V vsakem primeru pa bo dihur zelo vesel vaše družbe. Po obdobju spoznavanja in privajanja, ki ga moramo nadzirati, se dihur zelo dobro počuti tudi v družbi večine psov in mačk. Ptice, plazilce, glodalce in podobne manjše živali pa je treba pred dihurjem zavarovati, saj so te živali njihov naravni plen. Dihurji tudi niso idealni ljubljenci za majhne otroke. Visok glas in hitri gibi so za dihurje neprijetni, zato naj bodo otroci v družbi dihurja vedno pod nadzorom odraslih oseb. Dihurji so izjemno čiste živali, ki si izberejo mesto za opravljanje potreb. Na mesto za iztrebljanje lahko namestite pladenj in časopisni papir, ki ga je enostavno menjati. V ta namen lahko uporabite tudi mačje stranišče. Zelo pomembno je, da stranišče čistite redno, sicer si lahko dihur premisli in si za stranišče izbere drugo mesto.

Namestitev

Gre za zelo aktivno žival, zato ji priskrbite kar se da prostorno bivališče, ki ga lahko predstavlja kletka ali pa kar cela soba. Velikost kletke naj bo prilagojena številu živali in času, ki ga preživijo v njej. V kolikor je dihur večinoma spuščten in prosto teka po stanovanju, potem je kletka lahko tudi razmeroma majhna, saj bo dihur v njej le takrat, ko spi in ko vas ni doma. Kletka naj bo nameščena na suhem in mirnem mestu stran od oken, grelnih teles, neposrednega sonca in prepaha. V kletki zagotovite toplo in mehko nastlano mesto za spanje. Dobro se obnesejo žičnate kletke izdelane prav za dihurje. Takšne kletke

imajo običajno nameščenih več ploščadi v različnih višinskih nivojih, tunele in kotichek za spanje. Dihurji so mojstri pobegov, zato se vedno prepričajte, ali ste kletko dobro zaprli. Pred izpustom iz kletke zaprite vsa okna, vrata in odprtine, v katere ne želite, da bi dihur zlezal. Bodite pozorni tudi na električne kable, telefonske priključke in podobne napeljave, ki jih je treba zaščititi tako, da bodo dihurju nedosegljive. Dihurji so zelo igrive in družabne živali, ki imajo rade družbo ljudi in vrstnikov. V kolikor imate samo eno žival, morate za dodatno stimulacijo v obliki igre in zabave poskrbeti skrbniki. Tudi sicer naj imajo dihurji obilo igrač, tunelov in skrivališč, ki dihurju zagotavljajo poligon za zabavo in razgibavanje.

Prijemanje

Rokovanje dihurjev naj bo nežno, toda čvrsto. Med prijemanjem in dvigovanjem mora imeti dihur vedno občutek udobnosti in varnosti. Eno roko podložite dihurju pod prsni del na področju prednjih nog, z drugo roko pa ga podprite pod zadkom. Dihurji še zdaleč niso agresivni, vendar lahko v svoji radovednosti testno tudi ugriznejo, s čimer ne želijo storiti nič žalega, temveč le preizkušajo



nove materiale. Dihur namreč okolico otipava in raziskuje z gobčkom in zobmi. V obdobju privajanja, dokler se z dihurjem ne spoznate, bodite previdni in se mu ne približajte z obrazom. Nov skrbnik predstavlja v tem obdobju novost, ki jo je potrebno raziskati in ker dihurji nimajo rok, to pač počno s pomočjo gobčka in zob. Če vas dihur v obdobju privajanja ugrizne, ne vpijte in ne delajte hitrih gibov, saj boste s tem dihurja prestrašili in tako podaljšali obdobje privajanja. Namesto tega raje ostanite mirni in dihurja nežno odrinite.

Bodite vztrajni, s pogostim prijemanjem in ponujanjem priboljškov vam bo kmalu zaupal. S pravilnim in nežnim pristopom si boste pridobili zaupanja vrednega prijatelja, ki vas bo dnevno razveseljeval s svojimi norčijami in igrivostjo. Večina skrbnikov dihurjev se na svojega ljubljenca tako naveže, da brez njega preprosto ne zna več živeti.

Igra

Dihurji so izjemno igrive živali. Ko se razigrajo začnejo uprizarjati »bojni ples« z značilnim poskakovanjem v stran in sočasnim zvijanjem, medtem pa imajo odprta usta in spuščajo sikajoče glasove. Nekateri v svoji vnemi celo prevračajo kozolce. Dihurji obožujejo »lov« na skrbnikove noge in skakanje na viseče mačje igrače. Zelo radi se igrajo lov iz zasede. Iz za sedežne garniture zalezujejo vrstnika ali pa kar svojo



skrbnika. Nekateri dihurji se, podobno kot mačke, zelo radi igrajo tudi z žogicami in drugimi kotalečimi se predmeti. Obožujejo tek po cevnih tunelih, skrivalnice v kartonastih škatlah in še bi lahko naštevali. Igra predstavlja tako pomemben del življenja dihurjev, da tega dejavnika nikakor ne smemo zanemariti. Poskrbite, da bo imel dihur dovolj igrač, tunelov in skrivališč. Palica z vrvico in miško na koncu je igrača, ki dihurja popolnoma obnori in se je nikoli ne naveliča. Našli jo boste med igračami za mačke. Igrače občasno zamenjajte in dihurju tako popestrite dan. Bodite pozorni na to, da so igrače in skrivališča varna in narejena iz nestrupenih materialov ter takšna, da se dihur na njih ne mora poškodovati ali zatakni. Izberite le igrače primerne velikosti in narejene iz materialov, ki jih dihur ne more zgristi, saj se v primeru zaužitja pogosto pojavi zaprtje prebevil. Dihurja lahko s pomočjo ustrezne oprsnice in povodca peljete na sprehod, nikoli pa ga ne spuščajte, saj se lahko hitro izgubi.

Prehrana dihurjev

Dihurji so mesojede živali v pravem pomenu besede. Naravna prehrana dihurjev vključuje številne majhne živali (glodalce, ptice, žabe, žuželke itd.), ki jih pojedjo v celoti s kostmi in drobovino vred. Takšni prehrani so prilagojena tudi njihova prebavila, ki so zelo kratka, kar je značilnost striktnih mesojedov. Zaradi kratkih prebavil mora biti hrana za dihurje ustrezno koncentrirana in sestavljena predvsem iz mesa skupaj s kostmi in pripadajočim maščobnim tkivom vred, ki pokrije dihurjeve potrebe po energiji. Dihurji se hranijo večkrat dnevno, vendar v manjših količinah, zato naj imajo hrano vedno na razpolago. Presežno hrano lahko skrijejo za hude čase, zato bodite pozorni, da takšna hrana ne bo pričela gniti. Osnovno prehrano udomačenega dihurja lahko zagotovimo s kakovostno tovarniško pripravljeno hrano za dihurje ali visoko kakovostno hrano za mačke mladiče. Hrana za odrasle mačke ni ustreza za prehrano dihurjev. Poleg pripravljene hrane je dihurju priporočljivo ponuditi tudi surovo meso, najbolje v obliki celih živali, kot so dan stari piščanci, gojene miši ali podgane s kožo, kostmi in drobovino vred. Nekatere trgovine z malimi živalmi imajo v prodaji zamrznjene miši in podgane namenjene prehrani plazilcev, ki so odlična hrana tudi za dihurje. Primerna so tudi piščančja krila, vratovi perutnine, kunčje meso in podobno. Izogibajte se kuhani hrani. Žive živali so iz etičnih razlogov neprimerne za hranjenje domačih živali. Sveža pitna voda naj bo vedno na voljo. Izberite težko nizko posodo, ki je dihur ne more prevrniti.

Priboljški

Dihurjem lahko občasno kot priboljšek ponudite surovo ali kuhano jajce. Tudi košček surovih jeter, srca in druge drobovine predstavlja dihurju odličen naraven priboljšek. Občasno lahko dihurje pocrkljate tudi s komercialnimi priboljški za dihurje ali za mačke, ki vam bodo v veliko pomoč tudi pri vzgoji dihurjev. Toda pozor, priboljški ne smejo predstavljati glavnino obroka. Bodite pozorni, da se dihur ne zredi pretirano.

Nepriprava hrana za dihurja

Dihurji nimajo encima za razgradnjo mlečnega sladkorja, zato mleko ni primerno zanje, lahko pa jim občasno ponudite jogurt. Dihurjev ne smete hraniti z večjo količino hrane, ki vsebuje obilo sladkorjev, škroba in vlaknine. Sadje, zelenjava, žitarice, kruh, sladkarije itd. so v večjih količinah neprimerni in lahko vodijo do razvoja bolezni.

NOVO Dr. Clauders premium hrana za dihurje

NOVO



Dr. Clauders premium hrana za dihurje 500 g
Art. št. 530-801058

6,70€

Dr. Clauders Premium Frettchenfutter Popolna hrana za dihurje

Popolna hrana za dihurje.

Priporočilo za hranjenje: odrasli dihurji 80 g/dan.
Sveža pitna voda naj bo vedno na voljo.

Sestavine: meso in mesni proizvodi, žitarice, olja in maščobe, rastlinski proizvodi, jajca in jajčni proizvodi, kvas.

Analiza: beljakovine 34,5%, maščobe 18,5%, vlaknina 2,5%, pepel 6,5%, kalcij 1%, fosfor 0,9%, kalij 0,5%, natrij 0,3%.

Dodano na kg: vitamin A 22000 IE, vitamin D3 2000 IE, vitamin E 120 mg, taurin 1100 mg. V EU dovoljeni aditivi. Neto teža: 500 g.

Šifra artikla: 530-801058

Super Pet Clean Cage Razkužilo za kletke

Formula s svežim vonjem varno čisti in odišavi kletke vaših ljubljencev. To neškodljivo čistilo in dišava vsebuje edinstveno kombinacijo okolju prijaznih čistilnih snovi in osvežilne lastnosti, ki preprečujejo razvoj neprijetnega vonja. Tako na varen način čisti in razkužuje dom in opremo vašega ljubljencev.

- Neškodljiv
- Nevtralizira vonjave
- Deluje hitro in dolgotrajno
- Ne pušča sledi

Male živali imajo posebne potrebe za srečno in zdravo življenje. Vzdrževanje čistoče je pomemben del pravilne oskrbe vašega ljubljencev. **Uporaba:** Odstranite onesnažen nastil. Kletko popršite s čistilom Clean Cage in jo do suhega obrišite. Nato dno posujte s svežim nastilom. Samo za uporabo v kletkah in na opremi. Ne pršite direktno na žival. Hranite izven dosega otrok!

Zanimivo dejstvo: Neprijetne vonjave v kletki nastanejo z nalaganjem in razkrajanjem bioloških odpadkov živali. Redno dnevno čiščenje mest, kjer živali opravljajo potrebo poleg tedenskega temeljitega čiščenja kletke zmanjša neprijetne vonjave. Šifra artikla: 56-063062



Cena na povodcu

7,92€

Super Pet Clean Cage razkužilo za kletke 16 oz.

Artikel št.: 56-063062

~~stara cena:~~
~~9,90 €~~

Red Sea Max The Complete Reef System Popoln sistem za koralni morski akvarij



Osvetlitev: 110W T5 compact žarnice - 10000 K/ Actinic modre LED nočne žarnice.

Filtracija: Penilec - črpalka 1200 l/h; popolna mehanska, biološka in kemična filtracija.

Kroženje vode: črpalka 2 x 550 l/h (10-kratni pretok celotne prostornine akvarija/h); dvojni odvod z nastavljivo smerjo.

Max nadzor: en sam električni kabel za celoten sistem, vgrajena električna enota z nadzorno ploščo, 24-urno časovno stikalo

Max konstrukcija: dimenzije: 61x50x61 cm, 8 mm debelo steklo z zaobljenimi robovi, elektronski pokrov z ohlajanjem.

Prostornina: 130 l

Cena na povodcu €

Red Sea MAX
morski akvarij
črn 130 L

792,00€

~~stara cena:~~
~~990,00 €~~

Artikel št.: 120-77600



Nagradna igra ZOOTIC NOVIC februar / marec 2010:

Če ste vsaj bežno preleteli Zooticove NOVICE, vam ne bo težko odgovoriti na nagradno vprašanje. Na nagradno vprašanje odgovorite preko spletnih strani www.zootic.si. Sicer pa se nagradno vprašanje glasi takole:

Nullodor Health Indicator je?

Možni odgovori:

- a.) Higienski posip z indikatorjem zdravja za pse
- b.) Higienski posip z indikatorjem zdravja za mačke
- c.) Razkužilo za kletke

Na spletnih straneh označite pravi odgovor in izpolnite polja o udeležencu nagradne igre. Nagradna igra poteka od 10. februarja do 9. marca 2010 na spletnih straneh www.zootic.si, kjer so tudi objavljeni splošni pogoji sodelovanja. V računalniškem nagradnem žrebanju, ki bo 11. marca 2010 na sedežu podjetja ALFAPET d.o.o., bomo izžrebali 10 nagrajencev.

- 1. nagrada: **BON ZOOTIC V VREDNOSTI 40 EUR**
- 2. in 3. nagrada: **BON ZOOTIC V VREDNOSTI 20 EUR**
- 4. do 10. nagrada: **DEŽNIK ZOOTIC**

Zootic novice za vas pripravljamo:

Nina Štrus, dr. vet. med.,
Marko Zupančič, univ. dipl. inž. agr.,
Blaž Cigler dr. vet. med.

Oblikovanje:

Marko Zupančič, univ. dipl. inž. agr.

Poslovalnice Zootic

LJUBLJANA: CityPark

tel.: 01 / 541 02 57

Delovni čas:

Pon. - Pet.: 9:00 - 21:00

Sobota: 8:00 - 21:00

Nedelje: 9:00 - 15:00

MARIBOR: Qlandia

tel.: 02 / 420 18 70

Delovni čas:

Pon. - Pet.: 9:00 - 21:00

Sobota: 8:00 - 21:00

Nedelje: 9:00 - 15:00

SLOVENSKE KONJICE

tel.: 03 / 759 20 32

Delovni čas:

Pon. - Pet.: 9:00 - 19:00

Sobota: 8:00 - 13:00

Nedelje in prazniki ZAPRTO

KOPER: TC Supernova

Ankaranska c. 3a, Koper

tel.: 05 / 631 30 01

Delovni čas:

Pon. - Sob.: 8:00 - 21:00

Nedelje: 9:00 - 15:00

KAMNIK: Mercator center

tel.: 01 / 839 52 16

Delovni čas:

Pon. - Sob.: 8:00 - 20:00

Nedelje: 8:00 - 13:00

SLOVENSKA BISTRICA

tel.: 02 / 818 07 75

Delovni čas:

Pon. - sob.: 9:00 - 20:00

Nedelje in prazniki ZAPRTO

KRANJ: TC Supernova

tel.: 04 / 236 01 68

Delovni čas:

Pon. - Sob.: 9:00 - 20:00

Nedelje in prazniki ZAPRTO

LJUBLJANA: Rudnik

Jurčkova cesta 228, Ljubljana

tel.: 01 / 280 27 80

Delovni čas:

Pon. - Pet.: 9:00 - 20:00

Sobota: 8:00 - 20:00

Nedelja in prazniki ZAPRTO

DOMŽALE: TC Supernova

tel.: 01 / 724 65 70

Delovni čas:

Pon. - Sob.: 8:00 - 20:00

Nedelje in prazniki ZAPRTO

MURSKA SOBOTA: MAXIMUS

tel.: 02 / 525 15 40

Delovni čas:

Pon. - Pet.: 8:00 - 20:00

Sobota: 8:00 - 20:00

Nedelje in prazniki ZAPRTO

KRANJ: Qlandia

tel.: 04 / 235 89 14

Delovni čas:

Pon. - Pet.: 9:00 - 21:00

Sobota: 8:00 - 21:00

Nedelje: 9:00 - 15:00

LJUBLJANA: NC Supernova

Rudnik

Jurčkova cesta 223, Ljubljana

tel.: 01 / 280 27 82

Delovni čas:

Pon. - Pet.: 9:00 - 21:00

Sobota: 8:00 - 21:00

Nedelja: 9:00 - 15:00

MARIBOR: Mercator center

tel.: 02 / 320 54 57

Delovni čas:

Pon. - Pet.: 9:00 - 21:00

Sobota: 8:00 - 21:00

Nedelje: 8:00 - 14:00

PTUJ: Qlandia

tel.: 02 / 771 01 00

Delovni čas:

Pon. - Pet.: 9:00 - 21:00

Sobota: 8:00 - 21:00

Nedelje: 9:00 - 15:00

NOVA GORICA: Mercator center

tel.: 05 / 333 25 66

Delovni čas:

Pon. - Sob.: 9:00 - 21:00

Nedelje: 9:00 - 15:00

MARIBOR: Europark

tel.: 02 / 320 31 98

Delovni čas:

Pon. - Pet.: 9:00 - 21:00

Sobota: 8:00 - 21:00

Nedelje: 9:00 - 15:00

CELJE: Citycenter

tel.: 03 / 491 13 05

Delovni čas:

Pon. - Pet.: 9:00 - 21:00

Sobota: 8:00 - 21:00

Nedelje: 9:00 - 15:00

NOVA GORICA: Qlandia

tel.: 05 / 333 41 88

Delovni čas:

Pon. - Pet.: 9:00 - 21:00

Sobota: 8:00 - 21:00

Nedelje: 9:00 - 15:00

VELENJE: Velejapark

Celjska cesta 40, Velenje

tel.: 03 / 898 62 90

Delovni čas:

Pon. - Pet.: 9:00 - 21:00

Sobota: 8:00 - 21:00

Nedelja: 9:00 - 15:00