

# ZOOTICZNOVICE

ZANIMIVOSTI, NOVOSTI IN UGODNOSTI



Na fotografiji:  
Biba in Onix

**V tej številki preberite:**

***Lahka hrana za vroče poletne dni***

***Kaj storiti v primeru pregretja akvarija***

***Obolenje spodnjih sečil pri mačkah***

***Toplotni udar pri glodalcih, kuncih in pticah***

***S psom na počitnice***

**In še več...**

Izdelki iz ponudbe Zootic Novic so na voljo od 7. julija do 9. avgusta 2009, oziroma do odprodaje zalog, razen če ni označeno drugače. V primeru, da bodo ti izdelki kljub skrbnemu načrtovanju zalog oz. nepričakovano velikemu povpraševanju že prvi dan razprodani, vas vljudno prosimo za razumevanje. Zaloge se od poslovalnice do poslovalnice razlikujejo. Cene veljajo za izdelke brez dekoracijskih dodatkov. Cene so v evrih in vključujejo DDV. Za tekstovne in slikovne napake ne odgovarjamo.



## Lahka hrana za vroče poletne dni



# nature's best™

Poletje je tik pred vrati in že se veselimo dopusta, morja, hribov in preživljanja prostega časa z najbližjimi, tudi s svojimi štirinožci. Prav naši ljubljenci pa so tisti, ki poletje in poletno vročino težje prenašajo kot mi, njihovi skrbniki. Z nekaj preprostimi ukrepi pa lahko tudi naši kosmatinci skupaj z nami preživijo lepe počitniške mesece.

Pes mora imeti stalno na voljo dovolj sveže pitne vode, še zlasti pa poleti. V vročem dnevu naš ljubljenec s sopenjem izgublja precej vlage in ga žeja bolj kot sicer. Še najbolje, da ima vodo v dveh posodah. Ena naj bo tam, kjer je ponavadi, drugo pa postavimo tja, kjer se tudi bolj ali manj zadržuje naš štirinožec. Vodo nalijemo do vrha, saj poleti hitreje izhlapeva in poskrbimo, da posodi nikoli ne bosta prazni. Hrano, ki je kosmatinec ne zaužije, zavrzemo ali shranimo na hladnem, še zlasti če gre za hrano iz pločevinke ali doma pripravljeno, saj se poleti zelo hitro pokvari ali pa se na njej zbirajo muhe. Zato je bolje, da poleti dajemo psu tako imenovano suho hrano.

Pazljivo nadzorujmo telesno težo svojega štirinožca! Naj povemo, da poleti tudi psi potrebujejo lahko prebavljivo hrano, saj so v vročih dneh manj aktivni, pa tudi za ogrevanje telesa potrebujejo manj energije. Izberimo torej lahko prebavljivo, kakovostno hrano, ki pa mora biti idealno uravnotežena in mora vsebovati vse potrebne hranilne snovi. Za prebavljanje "lahke" hrane porabi telo manj energije, hkrati pa je mora za pokritje svojih potreb pojesti manj in je zato manjša tudi obremenitev prebavil.



Vse več je ljudi, ki se želijo prehranjevati z naravno in zdravo prehrano, enako želijo tudi za svoje ljubljence. Zato so pri Hill'su formulirali idealno uravnoteženo hrano najvišje kakovosti, ki vsebuje le izbrane naravne sestavine. Hrana Hill's™ Nature's Best™ vsebuje le naravne, zdravju koristne, polnovredne in visoko kakovostne sestavine. Te so z dodatkom esencialnih vitaminov in mineralov združene v popoln in uravnotežen obrok.

*V hranah Nature's Best™ je tako združeno najboljše, kar ponuja narava.* V teh hranah so:

- ▶ **Okusen piščanec** najboljše kakovosti, ki pomaga graditi močne kosti in mišice.
- ▶ **Polnozrnat oves**, ki daje okusnost in vlaknino, hkrati pomaga vzdrževati zdravo prebavo, organizem pa oskrbuje z vitamini B, beljakovinami in energijo.
- ▶ **Rjav riž**, ki je vir visoko prebavljivih ogljikovih hidratov in je nežen do prebavil.
- ▶ **Vrtna zelenjava**, ki je naraven vir antioksidantov kot so karoteni in vitamin E za varovanje in krepitev imunskega sistema.
- ▶ **Omega-3 in omega-6 maščobne kisline** za zdravo kožo in sijočo dlako.
- ▶ **Biološko aktivni antioksidanti**, ki klinično dokazano pomagajo ohranjati zdrav imunski sistem.

Ampak to še ni vse, zaradi česar so hrane Nature's Best™ nekaj posebnega. Posebne so tudi zaradi tistega, česar ne vsebujejo. Hrane Nature's Best™ namreč ne vsebujejo nobenih nepotrebnih polnil, umetnih barvil, konzervansov ali arom. Prav tako ne pšenice, soje ali mlečnih izdelkov, ki lahko povzročajo alergije. Za ohranjanje svežine pa so tem hranam dodali posebno obliko vitamina E in rožmarin.







Poleg zdrave in naravne prehrane pa je med skrbniki tudi želja po hrani, ki je formulirana glede na velikost psa, saj so denimo, večji psi precej bolj nagnjeni k težavam z gibali kot manjši psi. Zato je hrana za velike pse prirejena prav tej skupini štirinožcev. Zelo pomembno pa je tudi, da hrana ustreza življenjskemu obdobju štirinožca. Se pravi, da ljubljenec dobiva svoji starosti primerno hrano. Ta mu bo v določenem življenjskem obdobju

zagotavljala vse, kar v tem času potrebuje za optimalen telesni razvoj in ohranjanje zdravja. Zato lahko v izboru hran Nature's Best™ izberete hrano tako za mladiče, odrasle, kot tudi za starejše pse ali mačke. Vsaka različica je posebej formulirana za pokrivanje potreb po vseh hranilnih snoveh, ki jih potrebujejo ljubljenci v posameznem življenjskem obdobju, hkrati pa hrana pomaga pri ohranjanju njihovega zdravja in uživanju polnega življenja.



# nature's best™

Hrane Hill's™ Nature's Best™ s popolno kombinacijo najkakovostnejših naravnih sestavin zagotavljajo idealno uravnoteženost hranilnih snovi. Sedaj tudi za starejše pse in mačke.

-  **Piščanec**  
Okusen piščanec najboljše kakovosti, ki pomaga graditi močne kosti in mišice.
-  **Polnozrnat oves**  
Odlični hrani daje okusnost in vlaknino, pomaga vzdrževati zdravo prebavo, organizem oskrbuje z vitamini B, beljakovinami in energijo.
-  **Rjavi riž**  
Vir visoko prebavljivih ogljikovih hidratov, ki je nežen do prebavil.
-  **Vrtna zelenjava**  
Naraven vir antioksidantov kot so karoteni in vitamin E, ki varujejo in krepijo imunski sistem.
-  **Omega-3 in 6 olja**  
Za zdravo kožo in sijočo dlako.
-  **Antioksidanti**  
Klinično dokazano pomagajo ohranjati zdrav imunski sistem.





## Kaj storiti v primeru pregretja akvarija

**V poletnih mesecih, ko temperatura narašča, se povečuje tudi nevarnost za pregretje akvarija.**

Večina tropskih ribic se najbolje počuti v temperaturnem območju med 24 in 26°C. Zaradi luči in ostale opreme v akvariju, je temperatura akvarijske vode običajno za nekaj stopinj višja od temperature prostora, kjer se akvarij nahaja. Z naraščajočo temperaturo akvarijske vode se zmanjšuje topnost kisika v njej. Poleg nevarnosti zadušitve, ima previsoka temperatura vode neugoden vpliv tudi na presnovne procese rib in ostalih organizmov v akvariju.

V nadaljevanju vam bomo podali nekaj ukrepov, ki se jih lahko poslužimo v primeru, da se akvarij pregreje. Še pred tem pa naj omenimo, da je bolje uporabiti vse preventivne ukrepe, ki

naprave nimamo oz. do pregretja vseeno pride, pa imamo na razpolago naslednje preventivne in urgentne ukrepe za ohlajanje akvarija:

- ▶ Izklopimo akvarijsko razsvetlavo
- ▶ delna menjava akvarijske vode in
- ▶ uporaba ledu

Poleg sončnega sevanja se voda v akvariju ogreva tudi zaradi akvarijske razsvetljave, potopnih črpalk in ostale električne opreme, ki skrbi za nemoteno delovanje akvarija. Vedeti moramo, da filtra ne smemo nikoli izklapljeti, brez skrbi pa v primeru visokih temperatur začasno izklopimo akvarijsko razsvetlavo in grelec. Tu velja omeniti izjemo, to je nova linija Fluvalovih grelcev serije E, ki nas na pregretje ali podhladitev akvarija opozarja z

preživetje akvarijskih prebivalcev, pa se lahko poslužimo tudi urgentnih ukrepov, ki jih opisujemo v nadaljevanju.

Metoda, ki se jo pogosto poslužimo za urgentno ohlajanje akvarija je delna menjava vode. Pri tem del akvarijske vode (lahko tudi 50% ali več) zamenjamo s hladno in s sredstvom za pripravo vode obdelano vodo. Takšno sredstvo je npr. Tetra AquaSafe ali pa Nutrafin Aqua Plus. Temperaturo akvarijske vode je potrebno ves čas ohlajanja spremljati z umerjenim termometrom. Ribe in ostali prebivalci so občutljivi na nagle temperaturne spremembe, zato se držimo pravila zmernosti.

Poleg hladne vode se včasih poslužimo tudi zamrznjene vode v plastenki. Pri uporabi ledu je potrebna previdnost, saj lahko vodo v majhnem akvariju tudi preveč ohladimo in bodo ribice poginile zaradi temperaturnega šoka. V



preprečujejo, da bi do pregretja akvarija sploh prišlo. Verjetnost pregretja je možno predvideti že pri izbiri prostora, kjer se akvarij nahaja. Akvarija ni smiselno namestiti v slabo izoliran prostor, ki se redno pregreva. Klimatiziran prostor pa je naravnost idealen za njegovo namestitvev. Sobna klimatska naprava, ki ohlaja prostor, kjer se akvarij nahaja, je tako idealna preventivna metoda, ki preprečuje, da bi do pregretja sploh prišlo. V primeru da sobne klimatske

utripajočim displejem. Teh grelcev seveda nikoli ne izklapljam.

Ohlajanje akvarija lahko pospešimo tudi tako, da odpremo akvarijski pokrov s čimer preprečimo kopičenje toplote. Ta ukrep pospešuje tudi izhlapevanje vode, ki dodatno ohlaja akvarij, je pa potrebno izhlapelo vodo redno nadomeščati. Ti ukrepi so primerni zgolj kot preventiva oz. pri blažjem pregretju akvarija. V primeru pa, da se temperatura vode dvigne na kritično raven, ki ogroža

velikem akvariju pa morda enaka količina ledu ne bo imela večjega učinka. Zato je količino ledu v plastenki oz. velikost plastenke potrebno prilagoditi velikosti akvarija.

V vseh primerih pa je potrebno temperaturo vode budno spremljati z umerjenim termometrom. Pozorni bodite tudi na nivo vode v akvariju, saj bo led izpodrnil ekvivalentno količino akvarijske vode.



## FLUVAL E Series

### Novi elektronski grelci Fluval serija E



#### FLUVAL serija E z "Vuetech" tehnologijo

Fluval elektronski grelci serije E zagotavljajo natančno in varno gretje akvarijske vode. Vgrajeni LCD displej prikazuje trenutno temperaturo akvarijske vode v °C ali °F. V primeru, da temperatura vode odstopa od prednastavljene za +/- 1°C se spremeni barva displeja. Zelena barva predstavlja varno območje, rdeča visoko temperaturo in modra nizko temperaturo. V kolikor temperatura vode pade oz. naraste za več kot 3°C nas utripajoči LCD displej opozori na nevarnost pregretja ali podhladitve akvarija. Grellec omogoča nastavitve temperature na 0,5°C natančno. Vgrajen je v zaščitno ohišje, ki zagotavlja varnost za akvarijske prebivalce in za grelec sam. Vgrajena napredna elektronska tehnologija zagotavlja najvišjo natančnost, zanesljivost in varnost.

#### Toplotni senzor

Vgrajeni toplotni senzor zaznava temperaturo vode neposredno preko stekla akvarijskega grelca za razliko od klasičnih bimetalnih grelcev, ki merijo temperaturo zraka znotraj grelca. Dobra toplotna prevodnost stekla grelcu s takšnim toplotnim senzorjem omogoča merjenje dejanske temperature vode v akvariju, zato so elektronski grelci Fluval mnogo bolj natančni in zanesljivi pri delovanju kot običajni bimetalni grelci.

#### Zanesljiva in natančna elektronika

Elektronski grelci Fluval ne vsebujejo gibljivih delov, nagnjenih k iztrošenju. Grellec FLUVAL serije E ne vsebuje bimetalnega traku, zato ni gibljivih in korozivnih delov, ki se sčasoma obrabijo. Toplotni termostat, ki nadzira gretje je ločen od toplotnega senzora, zato ni podvržen zunanjim dejavnikom in je posledično bolj zanesljiv pri delovanju.

**Cena na povodcu** €  
 Fluval E elektronski grelec 200 W  
 Artikel št.: 11-773  
**35,12 €**  
 stara cena: 43,90 €



Dršno stikalo na vrhu grelca omogoča enostavno nastavitve temperature na 0,5°C natančno



Barvni displej nam omogoča enostaven nadzor nad temperaturo v akvariju



## Obolenje spodnjih sečil pri mačkah

### Kakšni so znaki?

**Gre za resno obolenje, ki lahko, če ga ne zdravimo, povzroči tudi pogin mačke. Znaki obolenja spodnjih sečil pri mačkah so:**

- podaljšano čepenje ali napenjanje v mačjem stranišču ali izven njega (nekateri skrbniki to zamenjujejo z zaprtjem), pri tem pa iztisnejo le kapljice urina
- pogosto uriniranje ali napenjanje
- bolečina med uriniranjem (mačka mijavka ali vpije)
- uriniranje izven mačjega stranišča
- prisotnost krvi v urinu
- pogosto lizanje genitalnega predela
- bruhanje
- depresija

Pri nekaterih mačkah z obolenjem spodnjih sečil se pojavijo kristali v urinu. Pri samcih lahko takšni kristali zaprejo sečnico in preprečujejo uriniranje. Prav tako lahko sečnico zaprejo t.i. čepki.

### Zakaj do tega pride?

K pojavu te bolezni lahko prispeva več dejavnikov vključno z bakterijsko infekcijo, poškodbo, urinskimi kristali, sečni kamni, tumorji sečnih poti in prirojene napake. V številnih primerih vzroka nikoli ne odkrijejo. K razvoju FLUTD pa lahko pripomorejo še premajhen vnos vode, z magnezijem in drugimi minerali bogata prehrana, prekisel ali prebazičen urin, umazano mačje stranišče in stres.

### Kako lahko ta pojav preprečujemo?

Kot rečeno na pojav obolenja spodnjega urinarnega trakta pri mačkah vplivajo številni dejavniki. Na nekatere, kot so prirojene napake, ne moremo vplivati. Lahko pa v veliki meri pomagamo preprečevati pojav tega obolenja s pravilno in kakovostno prehrano, kot je **Hill's Science Plan™**, ki vsebuje malo magnezija in drugih mineralov in pomaga vzdrževati optimalno pH vrednost urina.

Spodbujanje mačke k pitju je



zelo pomembno, saj je tako urin manj koncentriran in je verjetnost za namnožitev bakterij in nastanek kristalov ter sečnih kamnov manjša. Mačke običajno raje pijejo tekočo vodo kot vodo iz posodice, zato ji lahko ponudite tudi svežo vodo iz avtomatskega napajalnika.




**Cena na povodcu** €  
 Catit avtomat. napajalnik za mačke 3 L **29,68 €**  
 stara cena: ~~37,10 €~~  
 Artikel št.: 31-50050

Obolenja spodnjih sečil lahko pomagamo preprečevati tudi s posebnimi priboljški **Mark&Chappell CatBerry z brusnicami**. Brusnice namreč na naraven način preprečujejo vezavo bakterij na steno sečnega mehurja in tako pomagajo preprečevati okužbo. **Mark&Chappell UTI pasta z izvlečkom brusnice** pa je primerna za mačke, ki okrevajo po okužbi sečnih poti ali mačke, pri katerih se obolenja spodnjih sečil ponavljajo.

### M&C Uti Paste For Cats

UTI pasta zniža pH urina in tako pomaga vzdrževati zdravje sečil. Je tudi bogat vir hranilnih snovi, ki varujejo imunski sistem. Vsebuje DL-metioninom, naravni izvleček brusnic, taurin in vitamin E.



**Cena na povodcu** €  
 M&C UTI pasta za sečila za mačke 70 g **8,32 €**  
 stara cena: ~~10,40 €~~  
 Artikel št.: 334-00193



## Toplotni udar in pregrevanje pri glodalcih, kuncih in pticah

**Prihajajo toplejši dnevi, ko se temperature dvignejo tudi do več kot 30°C in so naši ljubljenci bolj izpostavljeni visokim temperaturam. Daljša izpostavljenost visokim temperaturam (nad 28°C, visoka vlažnost zraka (> 70%), nezadostna senca ali kroženje zraka, prekomerna naselitev živali in druge oblike stresa lahko povzročijo t.i. pregrevanje ali toplotni udar živali.**

Glodalci, še posebno morski prašički in činčile, kunci in ptice so precej dovzetni za pregrevanje. Večje tveganje za pojav toplotnega udara je pri debelih živalih, tistih z gostim kožuhom, starejših in bolj mirnih ljubljencih, še posebej, če ne popijejo zadostne količine vode.

Toplotni udar pri pticah se najpogosteje pojavi, če je ptica v kletki na neposrednem soncu, kjer ni sence ali druge zaščite, v avtomobilu z zaprtimi okni ali z nezadostnim kroženjem zraka, preveč dodatne toplote od grelnih teles (grelna luč, grelna blazina, itd.) ali je ptica predolgo zavita v brisačo, denimo med pregledom pri veterinarju.

### Znaki toplotnega udara

- Sopenje (dihanje z odprtimi usti ali kljunom)
- Živo rdeč jezik
- Krila stran od telesa
- Tesnoba ali razdraženost
- Slinjenje ali gosta, lepljiva slina
- Depresija
- Oslablost
- Odpor do premikanja
- Krči
- In na koncu, smrt

### Prva pomoč pri toplotnem udaru

Toplotni udar je lahko za žival usoden, zato je takojšnja pomoč nujna.

Ljubljenca takoj odstranite s pregretega območja in pokličite vašega veterinarja. Žival preselite na mirno in hladnejše mesto ter znižajte njeno telesno temperaturo. Zmočite ušesa, noge, kremplje in dlako oziroma perje s hladno vodo. **POZOR:** Ohlajanje mora biti postopno. Prehitra ohladitev oziroma prevelik padec telesne temperature je lahko življenjsko nevaren. Žival položite na mokro brisačo in vključite klimatsko napravo, ventilator ali vozite z odprtimi okni avtomobila. Ljubljenca ne izpostavljajte dodatnemu stresu in ga pozorno opazujte.

Veterinar bo znižal telesno temperaturo živali do varnega območja (če tega niste storili že sami) in jo še naprej spremljal.

Vaš ljubljenc bo prejel tekočine v obliki infuzije in po potrebi tudi kisik. Nato bo ljubljenc pod nadzorom, pri čemer bo veterinar pozoren na znake šoka, oteženega dihanja, odpovedi ledvic, nepravilnega delovanja srca in drugih morebitnih nepravilnosti, ki jih bodo po potrebi zdravili. Med in po zdravljenju bo morda potreben odvzem krvi. Spremljali bodo čas strjevanja krvi, saj je nepravilno strjevanje krvi pogost zaplet pri toplotnem udaru.



### Nadaljnja oskrba

Ljubljenci z zmernim toplotnim udarom si pogosto opomorejo brez kakršnih koli zdravstvenih zapletov. Hud toplotni udar pa lahko povzroči okvare organov, ki potrebujejo nadaljnjo oskrbo kot je posebna dietna prehrana, ki vam jo predpiše veterinar. Pri ljubljencih, ki so že doživeli toplotni udar, je tveganje za ponovni pojav toplotnega udara večje, zato v vročih, vlažnih dneh poskrbite za vse potrebne preventivne ukrepe.

### Preprečevanje toplotnega udara

S pomočjo številnih ukrepov lahko vašega ljubljenca poleti ohladite in preprečite pregrevanje.

- Omogočite živali senco in primerno kroženje zraka.
- Če se temperatura dvigne, pojačajte hlajenje.
- V kletko postavite pokrito posodo z ledom, ob katero se lahko ljubljenc uleže in se tako hladi. Ventilatorji niso dovolj učinkoviti, nas sicer hladijo, ker se potimo, pot pa izhlapeva in nas tako ohlaja.
- Ljubljenca omogočite ležanje na ohlajenih keramičnih ali marmornatih ploščicah.
- V kletko položite plastenke z zamrznjeno vodo.
- Spodbudite pitje in v svežo pitno vodo dodajte nekaj kock ledu.
- Če ima ljubljenc gosto dlako, ga redno negujte in odstranjujte odmrlo dlako ter preprečite vozlanje dlake.
- Vlažite ušesa kuncev. Kunci oddajajo toploto preko ušes, zato jim vlaženje pomaga pri ohlajanju.



### Test: Kateri hišni ljubljenec je primeren za vas?

#### Ste pasji ali mačji tip?

Nekateri cenijo skrivnostno eleganco mačk, drugi prisegajo na pristno naklonjenost psov. Na odločitev za psa ali mačko lahko poleg osebne izbire vplivajo tudi povsem praktični razlogi.

Še niste odločeni, kateri ljubljenec je pravi za vas? Rešite test!

Izberite odgovor, ki vam najbolj ustreza in na koncu seštejte številke v oklepajih. Čaka vas rešitev.

#### 1. Kateri tip počitnic vam najbolj ustreza?

- kopanje (2)
- hodim v hribe (4)
- kulturna potovanja (3)
- wellness hotel (1)

#### 2. Kakšno je vaše gospodinjstvo?

- samski/a ali samohranilec/ka (1)
- par (2)
- par z otroki (3)
- velika družina (4)

#### 3. Končali ste pomemben projekt. Kako si odpočijete?

- ukvarjam se s športom (4)
- grem ven s prijatelji (3)
- lenarim (1)
- pospravljam (2)

#### 4. Sosedovi otroci se glasno igrajo pod vašim oknom. Kako reagirate?

- Kako lepo, da se nekaj dogaja. (2)
- No ja, važno je, da ničesar ne uničijo. (1)
- Uf, grem raje na sprehod. (4)
- Zdaj pa dovolj, grem jim povedat par vzgojnih. (3)

#### 5. Silvestrske večere preživljate ...?

- romantično v dvoje. (1)
- na zabavah s plesom. (3)
- na gala prireditvah. (2)
- doma s prijatelji. (4)

#### 6. Končno vikend, vendar dežuje. Kaj bo z načrtovanim izletom?

- Vreme ni nikoli slabo, le slabo se oblečemo. (4)
- Šli bomo v bazen. (3)
- Izlet prestavimo na naslednji vikend, danes pa bom obračunal/a stroške. (2)
- Pravzaprav sem že dolgo hotel/a ponovno izdatno brati. (1)

#### 7. Vaš otrok poje košček lubenice in si pri tem umaže oblačila. Kako reagirate?

- Kako lahko pravzaprav sploh ješ lubenico, ne da bi se pri tem popackal? (3)
- Otroku razložim, kako se lubenico jé. (4)
- Nič zato, oblačila so tako in tako za pranje. (1)
- Zapomnim si, da moram lubenico prihodnjič narezati na koščke. (2)

#### 8. Kaj ste si kot otrok želeli postati?

- policaj/ka (4)
- zdravnik/ca (1)
- športnik/ca (3)
- zvezda (2)

Seštejte številke ob obkroženih odgovorih.

Katera žival je primerna za vas?

**8-14 točk:** Ste mačji tip. Tenkočutni in kreativni, cenite udoben dom in vaš moto je »živi in pusti živeti«. Mačke občudujete zaradi njihove elegancie in hladnokrvnosti, potrpite celo z njihovo svojeglavostjo in jih nagradujete z izdatnim crkljanjem.

**15-24 točk:** Kot prijatelj živali ste prilagodljivi in združujete prednosti mačk in psov. Poznate in spoštujete njihove različne potrebe in se dobro znajdete ob predenju sobnega tigra v naročju kot tudi s povodcem v roki na pasjem sprehodu.

**25-32 točk:** Ste pasji tip. Podjetni, aktivni in radi vzamete stvari v svoje roke. Kot uigrana ekipa se s psom odpravite na pohod in se veselite njegove energije. Njegovo ljubezen mu z veseljem vračate in veste: Ne glede na to, kaj se zgodi, vaš kosmatinec vam stoji ob strani.





## Nutrafin pripravki za vodo v novi preobleki

Svetovno priznani proizvajalec izdelkov za akvaristiko Hagen s sedežem v Kanadi je na tržišče ponudil že uveljavljene pripravke za vodo v novi preobleki. Vsem dobro znani Cycle, Aquaplast, Waste Control in številni drugi pripravki za vodo sedaj sijajo v novih privlačnih barvah. Poleg zunanjega izgleda so vsi pripravki opremljeni tudi z novim dozirnim pokrovčkom, ki omogoča enostavno odmerjanje pripravka. Estetske in praktične izboljšave pa še niso vse, saj so nekatere pripravke tudi vsebinsko obogatili z novimi, še boljšimi formulacijami, ki zagotavljajo odlično učinkovitost pripravka in posledično dobro zdravstveno stanje akvarija.

Nutrafin Cycle poskrbi za razgradnjo amoniaka in nitrita - dveh nevidnih, a zelo škodljivih spojin, ki se redno pojavljata v vsakem akvariju. Preko hitre in učinkovite razgradnje strupenega amoniaka in nitrita nam Cycle omogoča enostavno vzdrževanje biološkega ravnotežja v akvariju. Cycle je preverjen biološki dodatek z 20 let trajajočo zgodovino. Vse do danes so njegovo formulacijo nenehno izpopolnjevali, tako da smo danes priča visoko učinkoviti in koncentrirani formuli. V primerjavi s predhodno formulacijo vsebuje novi Cycle kar 5 krat večjo količino bakterij, ki so zastopane v novi še bolj učinkoviti sestavi, ki akvaristom omogoča takojšnjo in varno



**Nutrafin Aqua Plus** sredstvo za pripravo vodovodne vode

- ▶ odstrani klor in kloramin
- ▶ nevtralizira težke kovine
- ▶ zaščiti in pospešuje celjenje ran
- ▶ vsebuje patentirano formulo za znižanje stresa

Nutrafin Aqua Plus v trenutku nevtralizira klor, kloramin in v vodovodni vodi raztopljene škodljive težke kovine. Te škodljive spojine oslabijo ribjo naravno odpornost, kar lahko privede do izbruha bolezni. **Nutrafin Aqua Plus** je edino sredstvo za pripravo vode, ki vsebuje P.H.E. - patentirano formulo z izvlečkom baldrijana, ki dokazano zmanjšuje stres in ribe pomirja na naraven način. Poleg tega pa sestavine iz P.H.E. skrbijo tudi za zaščito ran in prask pred morebitnimi bakterijskimi in glivičnimi okužbami.

**Nutrafin Cycle** biološki pripravek za akvarijsko vodo

- ▶ preprečuje nenaden pogib rib
- ▶ hitro vzpostavi biološko ravnotežje v akvariju
- ▶ preprečuje zastrupitve z amoniakom in nitritom
- ▶ nova močno koncentrirana in hitro delujoča formula

naselitev rib v novi akvarij. Hitrost in odzivnost pripravka, v kombinaciji s koncentrirano biomaso, nam ob redni uporabi zagotavljajo nizke, oziroma neizmerljive vrednosti amoniaka in nitrita v akvariju. Tudi novi Cycle vsebuje stabilizirane flokulirane bakterije, ki se aktivirajo takoj po vnosu v akvarij.

**Nutrafin waste Control** sredstvo za biološko čiščenje akvarija

- ▶ zmanjšuje potrebo po vzdrževalnih delih v akvariju
- ▶ učinkovito znižuje delež organskih nečistoč
- ▶ spodbuja vzpostavitev zdravih in stabilnih pogojev v akvariju

Nutrafin Waste Control učinkovito znižuje količino organskih nečistoč in zagotavlja superiorno biološko delovanje akvarija. Deluje usklajeno s Cyclom in nam pomaga pri odstranjevanju organskih nečistoč iz akvarija. Redna uporaba pripravka Nutrafin Waste Control nam močno olajša vzdrževanje močno obremenjenih akvarijev, kjer je veliko rib in rastlinskih akvarijev, in kjer nam gost sklop rastlin otežuje presesavanje akvarijskega peska.



## Red Sea akvarijski testi za CO<sub>2</sub> in železo

**Red Sea Plant Lab Fe in CO<sub>2</sub>** - testa za merjenje železa in ogljikovega dioksida

Plant Lab vsebuje dva testa, ki omogočata natančno spremljanje koncentracije železa in CO<sub>2</sub> v sladkovodnih akvarijih. Železo in CO<sub>2</sub> predstavljata zelo pomembni hranili za rast akvarijskih rastlin, zato je priporočljivo njihovo redno spremljanje. Testiranje je priporočljivo izvajati tedensko.

**Red Sea IRON Fresh Test Fe** - test za merjenje železa v sladki vodi (45 testov)

Test Iron Fresh test omogoča natančno merjenje železa v sladkovodnih akvarijih. Železo predstavlja zelo pomembno hranilo za rast akvarijskih rastlin, zato je priporočljivo njegovo redno spremljanje. Test meri skupno količino železa (Fe<sup>2+</sup>, Fe<sup>3+</sup> in helirano železo). Testiranje je priporočljivo izvajati tedensko.

**Red Sea CARBON DIOXIDE Fresh Test CO<sub>2</sub>** - test za merjenje CO<sub>2</sub> v sladki vodi (45 testov)

Test za CO<sub>2</sub> je v veliko pomoč pri rastlinskem akvariju. Je enostaven za uporabo in omogoča natančno merjenje koncentracije CO<sub>2</sub>. Ogljikov dioksid (CO<sub>2</sub>) rastline neprestano porabljajo. V primeru močno zaraščenega akvarija lahko hitro pride do pomanjkanja CO<sub>2</sub>, kar se odraži na upočasnjeni rasti rastlin. Ta preprost titracijski test nam omogoča natančno merjenje količine raztopljenega CO<sub>2</sub>.



**Cena na povodcu** €

Red Sea Plant Lab **13,52 €**

Fe in Co2 ~~stara cena: 16,90 €~~

Artikel št.: 120-25020



**Cena na povodcu** €

Red Sea testi za Co2 **7,60 €**

~~stara cena: 9,50 €~~

Artikel št.: 120-25290



**Cena na povodcu** €

Red Sea testi za železo **8,40 €**

~~stara cena: 10,50 €~~

Artikel št.: 120-25250



## Živa hrana za plazilce

**Večina plazilcev, ki jih gojimo kot hišne ljubljence, je žužkojedih živali, ki jih je potrebno tudi v ujetništvu hraniti z živimi žužkami. Praviloma se plazilci odzivajo le na živ in premikajoč se plen. Živa žuželka pa sama po sebi še zdaleč ne zagotavlja tudi zdrave in popolne hrane za našega plazilca. Tokratni članek smo zato namenili predvsem podrobnostim, na katere moramo biti pozorni pri hranjenju žužkojedih plazilcev.**

### Nalovljene ali gojene žuželke?

Lastniki plazilcev se pogosto sprašujejo ali lahko v poletnem času nalovijo žuželke v naravi ali je bolje kupovati gojene žuželke. V naravi nalovljene žuželke zagotovo predstavljajo dobrodošlo popestritev jedilnika gojenih plazilcev. Kobilice, muhe, večje in murni predstavljajo zelo kakovosten in uravnotežen vir hrani, vendar moramo biti pri hranjenju s takšno, v naravi nalovljeno hrano pozorni na naslednje nevarnosti:

► Zelo pomembno je, da žuželke lovimo tam, kjer ni nevarnosti, da bi te prišle v stik s pesticidi. Žuželke nalovljene v bližina kmetijskih površin in vrtov so lahko zastrupljene in predstavljajo potencialno nevarnost za zastrupitev in pogin plazilca.



- Kobilic, murnov in drugih žuželk, ki se hranijo z rastlinjem, ni piporočljivo spuščati v terarij, v katerem so tudi žive rastline. "Divje" rastlinojede žuželke se namreč zelo rade lotijo gojenih rastlin. Takšne žuželke zato ponudimo s pinceto v količini, ki jo žival sproti poje.
- Zadnja potencialna nevarnost, ki jo plazilcem predstavljajo divje žuželke, pa je možnost infestacije z notranjimi zajedalci.

### Prehrana naj bo pestra

Tudi žužkojede vrste plazilcev potrebujejo pestro prehrano. Hranjenje z eno samo vrsto žuželk ne predstavlja pestre prehrane. Osnovno prehrano žužkojedega plazilca naj predstavljajo črčiki ali murni, nikakor pa ne ličinke mokaarjev. Te so lahko le občasen priboljšek. Zaradi visoke vsebnosti maščob in hitina ter nizke vsebnosti

beljakovin predstavljajo ličinke mokaarjev energetsko bombo, ki nikakor ne sme predstavljati osnovne prehrane plazilca. Plazilec, ki se hrani večinoma z ličinkami mokaarjev se zamasti, kar nemalokrat privede do maščobne degeneracije jeter in pogina živali. Prehrana žužkojedih plazilcev naj bo torej pestra in sestavljena iz različnih žuželk. Osnovo naj predstavljajo črčiki ali murni, jedilnik pa občasno popestrimo s kobilicami, ščurki, muhami in drugimi žužkami. Preden žuželke ponudimo plazilcem, jih je priporočljivo posuti z mineralnovitaminskim pripravkom. Posebno pozornost pa je potrebno nameniti tudi prehrani samih žuželk.

### Tudi prehrana žive hrane naj bo kar se da pestra

Pestro prehrano je potrebno zagotoviti tudi "živi hrani", s katero hranimo svojega plazilca. Pomemben del prehrane plazilcev namreč predstavlja tudi vsebina prebavil žive hrane. S stališča hranilne vrednosti predstavlja sestradana žuželka bolj ali manj prazno hitinasto vrečo, od katere plazilec nima prav veliko koristi. Tudi enostransko hranjene ličinke mokaarjev ne zagotavljajo uravnoteženega in zdravega obroka.



Prehrana žuželk naj bo torej pestra in sestavljena iz najrazličnejše zelenjave in sadja. Črčike lahko na primer hranimo z endivijo, radičem, kitajskim zeljem, listjem brokolija in vrtno kolerabice ter drugo listnato zelenjavo. Poleg te lahko črčikom ponudimo še kos bučke, krompirja, korenčka in podobno. Od sadja so primerna predvsem jabolka in pomaranče. Kot vir beljakovin pa jim je priporočljivo dodati še kakšen pasji ali mačji briket oz. hrano za ribe. Le tako prehranjena žuželka bo predstavljala uravnotežen in popoln obrok za našega plazilca.



## Vitaminsko mineralna dodatka za plazilce

### TetraFauna ReptoCal

Mineralno vitaminski dodatek za zdravo rast oklepa in kosti. Vsebuje nujno potrebne hranilne snovi kot so kalcij, fosfor in vitamine: A, D3 in E. Ustrezno razmerje med kalcijem in fosforjem omogoča učinkovito izkoriščanje kalcija iz hrane. Preprečuje znake pomanjkanja in pomaga pri pravilnem oblikovanju kosti in oklepa.



**Cena na povodcu** €

Tetrafauna ReptoCal **4,32 €**

100ml/60 g stara cena: 5,40 €

Artikel št.: 121-133303

### Cena na povodcu

Tetrafauna ReptoLife **4,08 €**

100ml/50 g stara cena: 5,10 €

Artikel št.: 121-133334



### TetraFauna ReptoLife


Dodatek prehrani za zdravo rast plazilcev. Vsebuje nujno potrebne vitamine (A, D3, E, B2, B6, B12), beljakovine, elemente v sledovih in rastlinske hranilne snovi. Preprečuje simptome pomanjkanja zaradi nezadostne oskrbe z nujno potrebnimi snovmi v hrani.

## Exoterra Magnetic Floating Island - Plavajoča ploščad za akvaterarij z vodnimi želvami

Exoterra Magnetic Floating Island predstavlja edinstveno plavajočo ploščad za sončenje, namenjeno vodnim želvam in drugim akvaterističnim vrstam plazilcev in dvoživk. S pomočjo priloženih magnetov ploščad pritrdimo v kot terarija in pri tem ohranimo maksimalno plavalno površino. Ploščad se samodejno prilagaja višini vode v terariju in želvam vedno omogoča enostaven dostop do mesta za sončenje, kjer se želvica osuši, ogreje in je izpostavljena UVB sevanju. Ploščad je dobavljiva v treh velikostih. V terarij lahko namestimo tudi več ploščadi različnih velikosti.



Exoterra Turtle Bank  
Plavajoča ploščad za  
vodne želvice S  
Art. št. 61-3800  
**16,50 EUR**



Exoterra Turtle Bank  
Plavajoča ploščad za  
vodne želvice M  
Art. št. 61-3801  
**24,50 EUR**



Exoterra Turtle Bank  
Plavajoča ploščad za  
vodne želvice L  
Art. št. 61-3802  
**37,50 EUR**



## S psom na počitnice

**Končno počitnice! Vsi se veselimo zasluženega dopusta, ki ga izkoristimo za sprostitev in uživanje. Vsekakor morate temeljito razmisliti in vnaprej poskrbeti tudi za vašega ljubljence ali pa ga vzeti s sabo na potovanje. Tudi to ni pri ustreznih pripravah nikakršna težava!**

Počitnice so za večino ljudi najlepši del leta. Ne glede na to, ali preživljate aktivne počitnice v hribih ali se preprosto sproščate na morju, je prijetno spustiti svoje misli na pašo in preprosto uživati! Skrbniki hišnih ljubljencev pa moramo razmišljati tudi o oskrbi svojih živali v času naše odsotnosti. Medtem ko mačkam potovanje ni ravno najljubše opravilo (čeprav obstajajo izjeme) in se tudi manjši hišni ljubljenci bolje počutijo v njihovem domačem okolju, pa so lahko počitnice s psom prava pustolovščina. Kljub temu pa bodo počitnice brezskrbne le, če za vse poskrbimo vnaprej in se nanje dobro pripravimo. Tako bomo lahko uživali enako kot naši štirinožci.

V načrtovanje dopusta spada tudi iskanje primerne nastanitve, kjer bodo sprejeli tudi našega kosmatinca. Pred rezervacijo se zato pozanimajte, ali je v hotelu, apartmaju ali koči dobrodošel tudi vaš pasji prijatelj.

Pravočasno preverite, ali je v kraju počitnikovanja tudi veterinarska ambulanta ter pridobite vse podatke, kot so telefonska številka ter delovni čas za primer, če bi na dopustu potrebovali veterinarsko pomoč.

Tudi pes potrebuje nekaj svoje opreme za na pot: visoko kakovostna hrana, posode za hrano in vodo, ovratnica in povodec, ležišče, igrače, pribor za prvo pomoč, sredstva proti zunanjim in notranjim zajedalcem, identifikacijski obesek in še kaj bi se našlo.

Na potovanje vedno s seboj vzemite zadostno količino hrane, ki jo pes jé tudi doma, da ne bi po nepotrebem prišlo do prebavnih težav. Od doma vzemite tudi pasje ležišče, tako bo novo okolje malce bolj domače.



Ko je vse pripravljeno in je čas za odhod, poskrbite za varen in udoben prevoz tako družine kot tudi vašega kosmatinca. Pot bo za vse najbolj varna, če je pes v **transportni kletki** ali primerno zračni **transportni torbi**, ali pa je varno privezan na zadnjem sedežu avtomobila s posebno **varnostno oprnico**. Vsaj dve uri pred odhodom naj pes ne dobi hrane, da mu ne bi bilo slabo. Na pot se je priporočljivo odpraviti v zgodnjih jutranjih ali večernih urah, ko še ni tako vroče in bo pes vožnjo mnogo lažje prenašal. Vsaki dve uri se tudi ustavite, da lahko vaš ljubljenc opravi fiziološke potrebe, pa tudi vi si boste tako pretegnili noge. Nekateri štirinožci vožnje ne prenašajo prav dobro, zato mu lahko proti slabosti ponudite posebne priboljške, kot so **Mark&Chappell Travel Treats proti slabosti v avtomobilu** ali pa ga na pot pripravite s **kapljicami ali tabletami Mark&Chappell Serene-UM**, ki blažijo stres. Ne pozabite na svežo pitno vodo, ki jo imate lahko s sabo kar v priročnem **prenosnem napajalniku** ali **zložljivi posodici**.

Izjemno pomembno je, da psa resnično NIKOLI ne puščate v avtomobilu (niti za nekaj minut), saj se pločevina hitro razgreje in pri psih, ki se ne morejo potiti tako kot ljudje, povzroči toplotni udar ali pregrevanje telesa. To je za vašega štirinožca izjemno nevarno in lahko tudi usodno!

V kraju letovanja poskrbite, da bo vaš pes vedno na povodcu in se bo lepo obnašal. Obvezno za njim tudi pospravite kupčke z **vrečkami za pobiranje iztrebkov** in povsod boste zaželeni gostje.

Počitnice so zato, da se sprostite in zabavate. Tudi vaš kosmatinec bo užival, če se boste z njim veliko ukvarjali in igrali. Če se odpravljate na morje ali v bližino jezera, vašemu ljubljencu privoščite še več zabave s **plavajočimi igračkami**, ki jih lahko prinaša iz vode. Vožnja na čolnu pa bo mnogo bolj varna, če bo tudi pes nosil poseben **pasji rešilni jopič**.

Sol zvečer obvezno sperite z dlake, sicer lahko preveč izsuši kožo in povzroča srbež, dlaka pa je na otip suha in zlepljena.

Na pasjo ovratnico obvezno pritrдите tudi **identifikacijski obesek** z vašimi podatki, čeprav ima pes vstavljen mikročip. V novem okolju se pes zlahka izgubi in najhitreje se vrne k vam, če je na obesku napisana vaša telefonska številka.

Ustrezne in pravočasne priprave vam omogočajo z vašim štirinožcem preživeti lepe in nepozabne počitnice brez stresa in neprijetnih izkušenj. Lepo vzgojen pes, ki ne skače po ljudeh in ne laja brez potrebe, bo povsod dobrodošel, na vas pa bo okolica gledala kot na prijetnega in vzornega pasjega skrbnika.



**Cena na povodcu** €  
**Camon**  
**Doctor Dog** **19,92 €**  
 prva pomoč ~~stara cena:~~  
 Artikel št.: 222-C795 ~~24,90 €~~

### Doctor Dog komplet za prvo pomoč

Komplet vsebuje: Škarjice, sterilno pinceto, pinceto za odstranjevanje klopov, povoj 10 cm x 5 m, 2 sterilni gazi, vrečko za hladne obkladke (za enkratno uporabo), kolot obližev 2,5 cm x 5 m, razkuževalne baktericidne robčke, sterilne rokavice za enkratno uporabo, vrečke za odpadni sanitetni material.

### CLIX Car Safe Harness - oprsnica za varno vožnjo v avtomobilu

Močan material, kot pri varnostnih pasovih v avtomobilu. Oprsnico je oblikoval dr. Roger Mugford z namenom varne in udobne vožnje z avtomobilom. Mehke neoprenske podložke pokrijejo vse točke stika, še posebej pa so osredotočene na prsni del. Oprsnica je enostavna za namestitve in uporabo. Dvostranska nastavljiva zaponka omogoča namestitev oprsnice brez premikanja nog psa. Oprsnica je primerna tudi za sprehode.



**Cena na povodcu** €  
**Clix Car Safe**  
**varnostna** **23,60 €**  
**oprsnica M** ~~stara cena:~~  
 Artikel št.: 235-18260 ~~29,50 €~~

**Cena na povodcu** €  
**M&C Travel**  
**Treats for** **3,12 €**  
**Dogs&Puppies** ~~stara cena:~~  
 Artikel št.: 234-00348 ~~3,90 €~~



### M&C Travel Treats For Dogs & Puppies

Priboljški za lažje potovanje psov in pasjih mladičev

Dopolnilna hrana - priboljški za lajšanje slabosti in neugodja med potovanjem. Z L-triptofanom za občutek zadovoljstva. Z izvlečki ingverja in poprove mete za pomirjanje želodca. Vedno več ljudi potuje s svojimi ljubljenci in se srečuje s težavami slabosti ljubljenca med vožnjo. Naravne sestavine v priboljških pomagajo pomiriti želodec in zmanjšati neugodje med potovanjem. Vsebuje izvleček kamilice, ki nežno pomirja.

## Ali lahko tudi pse in mačke opeče sonce?

Tako je. Sonce lahko opeče tudi pse in mačke. Še zlasti občutljive na sonce so mačke z belimi ušesi in jih zlahka opeče po konicah in robovih ušes. Tudi pri psih, ki nimajo pigmentiranega smrčka, se lahko pojavi t.i. nosni sončni dermatitis ali vnetje kože zaradi preobčutljivosti na sonce. Nekatere ljubljence, ki imajo kratko postriženo ali zelo redko dlako, lahko sonce opeče po izpostavljenih mestih.

Bolj občutljive ljubljence pred soncem zaščitite s sončno kremo za otroke s faktorjem 15 ali več. Prav tako kot pri ljudeh, se lahko tudi pri hišnih ljubljencih z opečeno kožo pojavi kožni rak, zato je zaščita pred sončnimi opeklinami izjemno pomembna. Še bolj kot opekline pa je za pse in druge živali nevarno pregrevanje telesa, saj nimajo takšnih mehanizmov ohlajanja kot ljudje. Soncu se je, vsaj v najbolj vročih urah dneva, najbolje izogniti in dan preživeti v prijetni senci s svežo in hladno pitno vodo. To bo vsekakor najbolj zdravo tako za vas kot tudi za vašega ljubljenca.

**Cena na povodcu** €  
**Camon Dog**  
**bag** **130,16 €**  
**velikost L** ~~stara cena:~~  
 Artikel št.: 222-CB001/D ~~162,70 €~~





## Kako se izogniti debelosti pri pticah?

Imate debelušno skobčevko ali zajetno nimfo? Ne glede na vrsto vaše pernate prijateljice, se ta lahko ob nepravilni prehrani in premajhni telesni aktivnosti zredi. Debelost je pri okrasnih pticah pravzaprav najpogostejša zdravstvena težava. Kljub temu jo lahko relativno enostavno preprečujemo.

Debelost pri pticah je tako kot pri drugih hišnih ljubljenicah posledica prevelikega vnosa energije s hrano (kalorije) in premajhne porabe energije z gibanjem v daljšem časovnem obdobju. Ptice s prekomerno telesno težo se ne počutijo dobro, debelost pa predstavlja tudi tveganje za različna druga obolenja, kot so zamastitev jeter, lipomi (maščobni tumorji) in druge bolezni. Debelost lahko vodi do nezmožnosti gibanja, težave z dihanjem in krajšo življenjsko dobo vaše ljubljence.

**Je vaša ptica v dobri telesni pripravljenosti? Določite telesno stanje vaše ljubljence.**

- ▶ Veterinarja, specialista za ptice, prosite, da oceni telesno stanje vaše ptice in vam pove, kakšna je idealna telesna teža za vašo ptico. Nato ptico redno tehtajte. Že nekaj pridobljenih gramov lahko pomeni razliko med dobrim rejnim stanjem in debelostjo.
- ▶ Naučite se otipati grodnico (prsno kost): ta ne sme biti preveč izrazita niti je ne sme biti težko zatipati.
- ▶ Pozorni bodite na izgled peres. Maščoba v podkožju lahko daje videz neenakomerno razporejenih peres ali pa opazite gola mesta.
- ▶ Opazujte držo ptice na palici. Sedi normalno ali so njene noge razširjene bolj kot običajno?
- ▶ Otipajte trebuh. Je mehak ali napihnjen? Vzrok je lahko tudi maščoba.

### Je vaša ptica ogrožena?

Skobčevke, amazonke, nimfe in kakaduiji so še posebej dovzetne za debelost. Najbrž je vzrok temu premalo gibanja in neprestan dostop do hrane, v naravi pa so te ptice močno aktivne. Kljub temu pa je debelost lahko težava pri kateri koli vrsti ptice.



### Vzroki za debelost

Se sprašujete, zakaj je vaša ptica debela? Preprosto, njeno telo prejme več kalorij, kakor jih porabi. Neprimerna prehrana je eden izmed razlogov, takšne so recimo hrane z veliko oreški ali semeni. Drugi vzroki pa so lahko tudi hranjenje s hrano za ljudi, preveč svežega sadja in zelenjave, priboljškov in poslastic. Tudi dolgčas in premalo gibanja prispevata k pojavu prekomerne telesne teže. Tudi visoko kakovostna peletirana hrana, ki jo ptice zaradi dolgčasa uživajo v prekomernih količinah, lahko vodi v debelost.

### Enostavna rešitev

Ukrepajte takoj in ptici zagotovite boljše počutje. Z vašim veterinarjem se posvetujte o primernem življenjskem slogu vaše ljubljence, ki vključuje zdravo prehrano, veliko vode, zdrave nizokalorične priboljške in več aktivnosti. Slednjo zagotovite s premestitvijo ptice v večjo kletko, da se lahko več giblje.

Posebne **interaktivne igrače** zahtevajo od ptice več truda, da pride do poslastice. Ptici ponudite priložnost za večjo telesno aktivnost z igračami in prostim gibanjem po stanovanju. Z

ohranjanjem odlične telesne pripravljenosti ptice poskrbite za njeno zdravje in dobro počutje. To pa nemalokrat pozitivno vpliva na vaš odnos s ptico, ki postane še bolj tesen in tudi podaljšuje življenje vaše ljubljence.

**Cena na povodcu** €

JR Birds  
Cubana  
Snack 100 g **2,80 €**

stara cena: ~~3,50 €~~

Artikel št.: 427-08427





## Flexi povodci za pse v novi modni lila barvi



Povodec za pse Flexi  
Classic velikost S  
(max 12 kg) 5 m  
Art. št. 223-0507  
10,39 EUR



Povodec za pse Flexi  
Classic velikost M  
(max 25 kg) 5 m  
Art. št. 223-0517  
12,06 EUR



Povodec za pse Flexi  
Comfort velikost M  
(max 25 kg) 5 m  
Art. št. 223-0679  
14,56 EUR



Povodec za pse Flexi  
Comfort velikost S  
(max 12 kg) 5 m  
Art. št. 223-0666  
12,48 EUR



### Nagradna igra ZOOTIC NOVIC julij / avgust 2009:

Če ste vsaj bežno preleteli Zooticove NOVICE, vam ne bo težko odgovoriti na nagradno vprašanje. Na nagradno vprašanje odgovorite preko spletnih strani [www.zootic.si](http://www.zootic.si). Sicer pa se nagradno vprašanje glasi takole:

**Za koliko so znižane cene na povodcu?**

**Možni odgovori:**

- a.) 5%
- b.) 50%
- c.) 20%

Na spletnih straneh označite pravi odgovor in izpolnite polja o udeležencu nagradne igre. Nagradna igra poteka od 7. julija do 9. avgusta 2009 na spletnih straneh [www.zootic.si](http://www.zootic.si), kjer so tudi objavljeni splošni pogoji sodelovanja. V računalniškem nagradnem žrebanju, ki bo 12. avgusta na sedežu podjetja ALFAPET d.o.o., bomo izžrebali 10 nagrajencev.

- 1. nagrada: **BON ZOOTIC V VREDNOSTI 40 EUR**
- 2. in 3. nagrada: **BON ZOOTIC V VREDNOSTI 20 EUR**
- 4. do 10. nagrada: **DEŽNIK ZOOTIC**

### Poslovalnice Zootic

**LJUBLJANA: CityPark**

tel.: 01 / 541 02 57

**Delovni čas:**

Pon. - Pet.: 9:00 - 21:00

Sobota: 8:00 - 21:00

Nedelje: 9:00 - 15:00

**MARIBOR: Qlandia**

tel.: 02 / 420 18 70

**Delovni čas:**

Pon. - Pet.: 9:00 - 21:00

Sobota: 8:00 - 21:00

Nedelje: 9:00 - 15:00

**SLOVENSKE KONJICE**

tel.: 03 / 759 20 32

**Delovni čas:**

Pon. - Pet.: 9:00 - 19:00

Sobota: 8:00 - 13:00

Nedelje in prazniki ZAPRTO

**KOPER: TC Supernova**

Ankaranska c. 3a, Koper

tel.: 05 / 631 30 01

**Delovni čas:**

Pon. - Sob.: 8:00 - 21:00

Nedelje: 9:00 - 15:00

**KAMNIK: Mercator center**

tel.: 01 / 839 52 16

**Delovni čas:**

Pon. - Sob.: 8:00 - 20:00

Nedelje: 8:00 - 13:00

**SLOVENSKA BISTRICA**

tel.: 02 / 818 07 75

**Delovni čas:**

Pon. - sob.: 9:00 - 20:00

Nedelje in prazniki ZAPRTO

**KRANJ: TC Supernova**

tel.: 04 / 236 01 68

**Delovni čas:**

Pon. - Sob.: 9:00 - 20:00

Nedelje in prazniki ZAPRTO

**LJUBLJANA: Rudnik**

Jurčkova cesta 228, Ljubljana

tel.: 01 / 280 27 80

**Delovni čas:**

Pon. - Pet.: 9:00 - 20:00

Sobota: 8:00 - 20:00

Nedelja in prazniki ZAPRTO

**DOMŽALE: Center Breza**

tel.: 01 / 721 96 06

**Delovni čas:**

Pon. - Pet.: 8:00 - 20:00

Sobota: 8:00 - 17:00

Nedelje in prazniki ZAPRTO

**MURSKA SOBOTA: MAXIMUS**

tel.: 02 / 525 15 40

**Delovni čas:**

Pon. - Pet.: 8:00 - 20:00

Sobota: 8:00 - 20:00

Nedelje in prazniki ZAPRTO

**KRANJ: Qlandia**

tel.: 04 / 235 89 14

**Delovni čas:**

Pon. - Pet.: 9:00 - 21:00

Sobota: 8:00 - 21:00

Nedelje: 9:00 - 15:00

**MARIBOR: Mercator center**

tel.: 02 / 320 54 57

**Delovni čas:**

Pon. - Pet.: 9:00 - 21:00

Sobota: 8:00 - 21:00

Nedelje: 8:00 - 14:00

**PTUJ: Qlandia**

tel.: 02 / 771 01 00

**Delovni čas:**

Pon. - Pet.: 9:00 - 21:00

Sobota: 8:00 - 21:00

Nedelje: 9:00 - 15:00

**NOVA GORICA: Mercator center**

tel.: 05 / 333 25 66

**Delovni čas:**

Pon. - Sob.: 9:00 - 21:00

Nedelje: 9:00 - 15:00

**MARIBOR: Europark**

tel.: 02 / 320 31 98

**Delovni čas:**

Pon. - Pet.: 9:00 - 21:00

Sobota: 8:00 - 21:00

Nedelje: 9:00 - 15:00

**CELJE: Citycenter**

tel.: 03 / 491 13 05

**Delovni čas:**

Pon. - Pet.: 9:00 - 21:00

Sobota: 8:00 - 21:00

Nedelje: 9:00 - 15:00

**NOVA GORICA: Qlandia**

tel.: 05 / 333 41 88

**Delovni čas:**

Pon. - Pet.: 9:00 - 21:00

Sobota: 8:00 - 21:00

Nedelje: 9:00 - 15:00



**Zootic novice za vas pripravljamo:**

Nina Štrus, dr. vet. med.;

Marko Zupančič, uni. dipl. inž. agr.;

Blaž cigler dr. vet. med.

**Oblikovanje:**

Marko Zupančič, uni. dipl. inž. agr.