

# ZOOTICZNOVICE

ZANIMIVOSTI, NOVOSTI IN UGODNOSTI



Na fotografiji  
morski prašiček  
Dolfi

**V tej številki preberite:**

***Novo - Frčkov kotiček***

***Novo - Armitage pripravki proti bolham in klopom***

***Kaj moram vedeti o akvarijskem filtru***

***Bonton za ljubitelje psov***


***Pomen živih rastlin v akvariju***

***Oglašanje in telesna govorica morskih prašičkov***

***Pomen sončenja za plazilce***

***Okolju prijazen pes***

**In še več...**



# Frčkov kotiček

## Živijo,

Sem hrček po imenu Frček in živim v čisto svojem kotičku v trgovinah Zootic. Kot najbrž veste imamo hrčki prav posebne lične vrečke, v katere shranjujemo najrazličnejše stvari in jih nosimo v svoj kotiček, ki nam služi za spanje in shrambo.

V trgovinah Zootic so me povabili, da za vas izbiram izdelke iz njihove ponudbe in vam jih predstavim v svojem kotičku. Tam vas bo poleg teh izdelkov vedno čakalo še kakšno posebno presenečenje.

O dogajanju v Frčkovem kotičku pa vas bom seveda tudi sproti obveščal! Obiščite me v kateri koli poslovalnici Zootic po vsej Sloveniji in se o ponudbi prepričajte v živo ali pa na spletni strani [www.zootic.si](http://www.zootic.si) redno preverjajte, kaj je novega v Frčkovem kotičku.

Pomlad je čas puhastih pasjih mladičkov, zato smo se odločili prvi Frčkov kotiček posvetiti prav njim. Frček je izbral izključno izdelke, ki jih pasji mladiček potrebuje ob prihodu v novi dom. Tako vam, novepečenim pasjim skrbnikom pomagamo, da v trgovinah Zootic najdete vse na enem mestu in poskrbimo, da ničesar ne pozabite.

## KAJ POTREBUJE PASJI MLADIČEK?

- ▶ hrana za pasje mladiče
- ▶ posodice za hrano in vodo
- ▶ ležišče
- ▶ ovratnica/oprsnica
- ▶ povodec
- ▶ igrače
- ▶ priboljški za pasje mladiče
- ▶ zobna ščetka in pasta
- ▶ ID obesek
- ▶ dodatki prehrani za pasje mladiče
- ▶ pribor za nego
- ▶ pripomočki za učenje sobne čistoče
- ▶ vrečke za pobiranje iztrebkov
- ▶ kliker
- ▶ torbica za priboljške
- ▶ biološko aktiven encimski odstranjevalec madežev
- ▶ razkužilo
- ▶ transporter



## UGODNOSTI OB NAKUPU IZDELKOV IZ FRČKOVEGA KOTIČKA:

### Ob nakupu vsaj 4 izdelkov iz Frčkovega kotička:

#### ● nad 30 € vam podarimo:

Mark&Chappell Nutri Boosters 50 g, ali Mark&Chappell Teething Treats 50 g, ali

Camon Vrečke za iztrebke v kostki, ali Camon Vrečke za iztrebke motiv pes

#### ● nad 50 € vam podarimo:

Mark&Chappell Nutri Boosters 50 g + Camon Torbica za priboljške, ali

Mark&Chappell Teething Treats 50 g + Camon Torbica za priboljške

#### ● nad 100 € vam podarimo:

Kong Ziggies Puppy 170 g (izberite si svojo velikost)





## ARMITAGE PRIPRAVKI PROTI BOLHAM IN KLOPOM ZA PSE IN MAČKE

Bolhe in klopi so že v polnem razmahu in vašega ljubljenca je priporočljivo čim boljše zaščititi pred temi nadležnimi žuželkami, ki lahko dražijo kožo, povzročajo alergične reakcije in prenašajo tudi številne bolezni.

Ne pozabite pa bolh odpravljati tudi iz okolice, kjer se pes zadržuje pasje ležišče, preproge, oblazinjeno pohištvo in razpoke v tleh, kamor se lahko skrijejo bolhe in njihova jajčeca.

Za odrasle pse in pasje mladiče so na voljo insekticidni šampon, insekticidna ovratnica proti bolham in klopi in insekticidne kapljice za majhne oziroma velike pse.

Mačke pa lahko pred bolhami zaščitite z repelentnimi kapljicami ali insekticidnimi ovratnicami različnih barv.

Pred uporabo vsakega od izdelkov si obvezno preberite navodila za uporabo!

Armitage kapljice proti bolham in klopi za majhne pse  
Art. št. 238-04729  
9,90 EUR

**NOVO**

Armitage kapljice proti bolham in klopi za velike pse  
Art. št. 238-04739  
13,50 EUR

Armitage repelentne kapljice proti bolham za mačke  
Art. št. 338-17509  
9,90 EUR

Armitage ovratnica za pse - Protect proti bolham in klopi  
Art. št. 238-04521  
6,90 EUR

Armitage šampon proti bolham in klopi za pse  
Art. št. 238-04571  
7,50 EUR

Armitage insekticidna ovratnica proti bolham za mačke - Protect  
Art. št. 338-17521  
6,90 EUR

**NOVO**

Armitage insekticidna ovratnica proti bolham za mačke - Velur  
Art. št. 338-17510  
6,90 EUR



## TRANSPORTERJI ZA MAČKE

**Nekatere mačke preprosto ne marajo prenosnih torb in bi naredile vse, da bi ostale zunaj. Če imate tudi vi podobne težave s svojo mačko, smo za vas pripravili nekaj uporabnih nasvetov, kako mačko pripraviti do vstopa v prenosno torbo.**

V transporter postavite slasten priboljšek, ki ga vaša mačka obožuje (npr. majhne koščke kuhanega piščančjega mesa). Če se mačka transporterja boji, priboljške položite v njegovo bližino in ne neposredno v sam transporter. Postopek večkrat na dan ponovite. Poleg tega pa dodajte še besedni ukaz, npr. »noter«. Priboljške postopoma pomikajte vedno bolj v notranjost transporterja, tako da mora mačka v transporter, da bi prišla do priboljška. Nikakor pa ne zapirajte vrat za njo. Ko se na to privadi, ji vse obroke ponudite v transporterju. Vsakič, ko mačka vstopi v transporter, jo pospremite z ukazom »noter«. Tako bo vaša ljubljenska začela transporter in ukaz povezovati s prijetnimi stvarmi. Ko se počuti povsem udobno pri vstopanju v in izstopanju iz transporterja, počasi začnite z zapiranjem vratc, vendar v začetku le

za nekaj sekund, nato pa čas podaljšujte. V transporter položite mehko odejo ali brisačo, da je bolj prijeten. Vaša ljubljenska bo tako najverjetneje brez težav sprejela transporter.

Pri navajanju mačke na potovanje v transporterju si lahko pomagata tudi s kapljicami Mark&Chappell Serene-UM, ki zmanjšajo stres ter pomagajo mački, da se počuti mirno in zadovoljno, hkrati pa je tudi bolj dojemljiva za učenje.



**Cena na povodcu** €

Mark&Chappell  
Serene-UM 100ml  
Kapljice za mačke  
Artikel št.: 334-00527

**8,72 €**


Stara cena:  
~~10,90 €~~

**Cena na povodcu** €

Transporter za mačke  
Fop Voyager  
Small Light  
Artikel št.: 225-25060076

**11,12 €**

Stara cena:  
~~13,90 €~~





## Kaj moram vedeti o akvarijskem filtru

### Zakaj akvarij potrebuje filter?

Vsak akvarij mora biti opremljen s filtrom, saj le tako lahko vzdržujemo čisto in za akvarijske ribe primerno vodo. Filter s svojim delovanjem odstrani umazanijo in razstrupi nekatere zelo problematične spojine. Brez filtra ni mogoče vzdrževati potrebnih pogojev, ki jih potrebujejo akvarijski prebivalci.

### Kako filter deluje?

Filter deluje mehansko tako, da v pore filtrirnega materiala ujame umazanijo, ki lebdi v akvarijski vodi. Ujeto umazanijo je priporočljivo redno odstranjevati s spiranjem filtrirnega materiala in z uporabo nekaterih bioloških pripravkov, kot je npr. Nutrafin Waste Control. Filter predstavlja tudi idealno življensko okolje za naselitev velikega števila koristnih bakterij. Te razkrajajo ribje izločke in jih pretvarjajo v manj problematičen nitrat, ki ga porabijo rastline, presežek pa izločimo z rednimi delnimi menjavami akvarijske vode. Zelo pomembno se je zavedati tudi dejstva, da vsak nov filter potrebuje čas, da prične z učinkovito mikrobiološko filtracijo. Ta čas močno skrajšamo z uporabo mikrobiološko aktivnih pripravkov, kot sta Safe Start in Cycle.

### Utekanje novega filtra

Nov filter je mikrobiološko mrtev, zato mora skozi obdobje utekanja. To je čas, ki je potreben, da se v filtru namnožijo koristne bakterije. Utekanje filtra lahko močno pospešimo z uporabo bioloških pripravkov, ki vsebujejo žive koristne bakterije. Takšna pripravka sta TetraAqua SafeStart in Nutrafin Cycle.

### Katere tipe filtrov poznamo?

V grobem delimo filtre na notranje in zunanje. Notranji so praviloma manjši in nameščeni znotraj akvarija. Poseben tip notranjega filtra predstavlja talni filter, ki je danes zaradi težavnega vzdrževanja bolj poredko v uporabi. Poleg notranjih poznamo tudi zunanje filtre. Ti so večji, bolj zmogljivi in estetsko manj moteči, saj so običajno nameščeni v omarici pod akvarijem.

### Kako pogosto je potrebno čistiti filtrirne gobe?

Filtrirna goba, ki služi mehanskemu čiščenju vode, je v povprečno obremenjenem filtru priporočljivo očistiti vsakih nekaj tednov. Očistimo jo tako, da jo splaknemo v odpadni akvarijski vodi. To opravilo je smiselno združiti z redno menjavo akvarijske vode. V primeru, da je čiščenje zaradi zmanjšane pretoka vode potrebno opravljati bolj pogosto, je morda smiselno razmisliti o nakupu večjega in bolj zmogljivega filtra. Filtrirne materiale, ki so namenjeni predvsem mikrobiološki filtraciji vode, pa čistimo bolj poredko. Za čiščenje filtrirnega materiala ne smemo uporabljati nobenih čistil ali klorirane vodovodne vode!

### Ali lahko za čiščenje filtra uporabim vodovodno vodo?

NIKAKOR NE! Vodovodna voda vsebuje klor in težke kovine, ki zelo škodijo koristnim bakterijam v filtru. Poleg tega ima vodovodna voda nemalokrat tudi precej drugačne kemijske lastnosti (pH, GH, KH) kot akvarijska voda. Zato za čiščenje filtra vedno uporabite akvarijsko vodo.

### Kako močan filter potrebujemo?

Na embalaži filtra mora pisati, kako velik akvarij lahko dotični filter vzdržuje. Izberite takšen filter, ki ustreza litraži vašega akvarija, še bolje pa je, če je filter deklariran za nekoliko večji akvarij, kot je vaš.

### Katere so slabosti notranjega filtra?

Čeprav se notranji filtri med seboj zelo razlikujejo, so v splošnem precej manjši in vsebujejo manj filtrirnega materiala kot zunanji filtri. Notranji filtri posledično potrebujejo več vzdrževanja in so manj zmogljivi od zunanjih. Ko kupujete notranji filter, vedno izberite takega, ki vsebuje čim več filtrirnega materiala. Več filtrirnega materiala filtru zagotavlja bolj učinkovito delovanje. Kljub svojim pomanjkljivostim pa imajo notranji filtri tudi nekatere prednosti.

So poceni, enostavni za uporabo in predstavljajo idealno filtracijo predvsem za manjše in manj obremenjene akvarije.

### Kakšne so prednosti zunanjega filtra?

Kot namiguje že njegovo ime, je zunanji filter nameščen izven akvarija, običajno v omarici pod akvarijem. Zunanji filter je z akvarijem povezan le preko cevi. Ker so nameščeni zunaj akvarija, so zunanji filtri lahko večjih dimenzij in vsebujejo več filtrirnega materiala. Posledično so bolj zmogljivi in ne potrebujejo tako pogostega čiščenja kot notranji filtri. Zunanji filtri so tudi bolj raznoliki in vanje lahko namestimo več različnih filtrirnih materialov. Če torej želite imeti resnično zmogljiv filter, potem je zunanji filter zagotovo prava izbira, ki odtehta nekoliko višjo ceno.

### Čemu so namenjeni filtrirni vložki, ki vsebujejo aktivno oglje?

Številni filtri vsebujejo filtrirne vložke z aktivnim ogljem, ki so črno obarvani. Aktivno oglje zelo učinkovito veže številne škodljive spojine in organske spojine, ki povzročajo obarvanost akvarijske vode. Vezava spojin na aktivno oglje pa ni trajna, zato je pomembno, da se zavedamo omejenega roka uporabe filtrirnih vložkov na osnovi aktivnega oglja. Povprečna doba uporabnosti aktivnega oglja v akvariju je manj kot 6 tednov. Ko se aktivno oglje enkrat zasiči, začne sproščati vezane spojine nazaj v akvarijsko vodo. Zato je zelo pomembno, da se držimo navodil proizvajalca in aktivno oglje oz. filtrirne vložke, ki oglje vsebujejo pravočasno zamenjamo z novimi.

### Čemu služi sistem za avtomatsko polnjenje filtra?

Številne boljše izvedbe zunanjih filtrov imajo vgrajen gumb za avtomatsko polnjenje filtra. Ta nam omogoča hiter in enostaven zagon filtra, ne da bi bilo potrebno filter ročno napolniti z vodo.



## Bonton za ljubitelje psov

### Naučite se pravilnega obnašanja v pasji družbi

#### (1) Pes vodnik slepih: »Prosim, ne moti me!«

Kadar srečate slepega človeka s pasjim vodnikom, psa ne ogovarjajte in ga ne božajte. Najbolje je, da ga pri opravljanju njegovih dolžnosti ne motite in ne odvrčate njegove pozornosti.

#### (2) Vgoja psa: »Prosim, ne kričite!«

Vaš pes potrebuje vzgojo, vendar v primernem tonu. Glasnejše ponavljanje ukaza ne poveča njegove učinkovitosti. Vpitje na vašega ljubljence ne bo imelo nikakršnega vpliva, saj imajo psi odličen sluh. Neubogljiv pes bo reagiral na druge stvari, čeprav boste povelja glasno vpili.

#### (3) Pasji mladiček pride v hišo: »Prosim, ne vsi naenkrat!«

Prvi dan naj bo za vašega novega družinskega člana predvsem miren in brez množice ljudi. Sosedje, sorodniki in prijatelji naj se prvi dan vzdržijo obiska. Otroci naj ne bodo pretirano razigrani in naj pustijo mladička, da se v miru navadi na novo okolje in ljudi.

#### (4) Psa, ki čaka, pustite pri miru

Privezan, čakajoč pes v nas vzbudi sočutje. Pes pa bližino tujega človeka dojame kot stres in grožnjo, ker se mu bliža neznanec, njegovega človeškega krdelnika pa ni zraven. Sebi in čakajočemu psu naredite največjo uslugo, če ga popolnoma ignorirate.



#### (5) »To je čisto moj miren kotiček!«

Vaš pes potrebuje prostor v stanovanju, ki je samo njegov in kamor se lahko umakne, kadar potrebuje mir. Če se pes torej umakne na svoj prostor, želi imeti mir. Takrat ga ne motite, ne igrajte se z njim in ga ne vlecite z ležišča. Čas je za počitek.

#### (6) »Prosim, dobro poslušaj!«

Od vseh hišnih ljubljencev ima pes največji »besedni zaklad«. Z oglašanjem lahko izraža različne občutja, kot so veselje, dobro počutje, nezadovoljstvo, nejevoljo, bolečino ali jezo. Poleg lajanja lahko psi tudi renčijo, godrnjajo, cvilijo, tulijo ali zavijajo.

Torej napnite ušesa in dobro prisluhnite, kaj vam vaš ljubljenec poskuša sporočiti.

#### (7) Psa pravočasno navadite na ljudi!

V starosti približno štirih tednov se za psa začne zelo pomembno obdobje značajskega razvoja, ko se mladiček navaja na svoje vrstnike in ljudi t.i. socializacija. Kar se v tem času nauči, nikoli več ne pozabi. Poskrbite za to, da spozna veliko ljudi. Od začetka se mora naučiti, da so ljudje njegovi prijatelji in da jim lahko zaupajo.



<b>Cena na povodcu</b>	
Rogz Time Pod Viva velikost M 80x60x20cm Artikel št.: 228-TPM01BE	<b>63,12 €</b> <del>Stara cena: 78,90 €</del>



## Pomanjkanje nitrata in fosfata vzrok za pojav alg

V preteklosti je veljalo, da vzrok za pojav alg tiči predvsem v prekomerni onesnaženosti akvarijske vode. V akvariju, v katerem je malo ali nič akvarijskih rastlin in veliko rib, je ta dejavnik, poleg neposredne sončne svetlobe, zagotovo eden izmed pomembnejših dejavnikov tveganja za izbruh alg v akvariju. V sodobnih akvarijih, v katerih je veliko rastlin in malo rib pa se pogosto dogaja, da rastline porabijo ves nitrat in/ali fosfat, kar privede do zastoja v rasti rastlin. Takšne razmere hitro izkoristijo alge, ki se prekomerno namnožijo. Nitrat in fosfat predstavljata akvarijskim rastlinam vir dušika in fosforja. To sta nujno potrebna makroelementa, ki omogočata rast in razvoj rastlin. Pomanjkanje teh elementov se pogosto pojavi v močno zaraščenem akvariju z obilico hitrorastočih rastlin. Močna osvetlitev in dodajanje CO<sub>2</sub> še dodatno

povečata potrebo po dognojevanju z gnojilom, ki poleg mikroelementov vsebuje tudi nitrat in fosfat. Pomanjkanje ali presežek nitrata in fosfata lahko ugotovimo le z rednim testiranjem akvarijske vode. To opravimo s pomočjo kakovostnih akvarijskih testov, kot so testi Nutrafin. Strokovnjaki na področju rastlinskih akvarijev priporočajo, naj koncentracija nitrata v močno zaraščenem akvariju ne pade pod 5 ppm, koncentracija fosfata pa naj bo okoli 0,5 ppm. Rastlinske akvarije je zato potrebno redno (najbolje kar dnevno) dognojovati s kakovostnim gnojilom, ki poleg mikroelementov vsebuje tudi vse potrebne makroelemente, med katere sodita tudi dušik (nitrat) in fosfor (fosfat). Takšno gnojilo je npr. Tropica Plant Nutrition + liquid, ki vsebuje vsa rastlinska hranila v pravem razmerju.



**Cena na povodcu** €  
 Tropica Plant Nutrition + 500 ml **13,20 €**  
 Tekoče gnojilo ~~Stara cena:~~ 16,50 €  
 Artikel št.: 154-0623

## Pomen živih rastlin v akvariju

**Žive rastline dajejo akvariju prav poseben čar. Spričo različnih barv, velikosti in oblik ustvarijo tridimenzionalno pokrajino, ki deluje na opazovalca zelo pomirjujoče. Poleg izjemnega estetskega učinka pa imajo žive rastline v akvariju še številne druge koristne vloge.**

Rastline porabljajo snovi in spojine, ki nastajajo kot stranski proizvod hranjenja in presnove rib in drugih živalskih organizmov v akvariju. Odstranjujejo amoniak, nitrat, fosfat in še nekatere za akvarij škodljive spojine. Rastline pomagajo pri biološkem čiščenju

akvarijske vode in bistveno izboljšajo njeno kakovost. V času osvetljenosti akvarija porabljajo ogljikov dioksid, hkrati pa izločajo kisik, ki nastaja pri fotosintezi. Zasaditev hitro rastočih rastlin je učinkovit ukrep v boju z algami v akvariju. Rastline namreč za rast potrebujejo enaka hranila, kot jih za uspešno rast potrebujejo tudi alge. Poleg tega pa z algami tekmujejo tudi za svetlobo. Gost sklop rastlin zagotavlja ribam številna skrivališča, kar spodbuja njihovo naravno vedenje in intenzivno obarvanost. Med rastlinami najdejo zavetje tudi bolj plašne ribe in ribje mladice. Tako se zniža nivo stresa, ki so mu ribe izpostavljene v »praznem«

akvariju. Žive rastline dopolnijo tudi jedilnik vsejedih rib in ostalih organizmov v akvariju. Poleg v uvodu omenjenega estetskega učinka pa rastline s svojo rastjo in razvojem vnašajo tudi element živosti v akvarij. Z rastjo novih listov, poganjkov in celo cvetov poskrbijo, da se v akvarij vedno dogaja kaj novega.

Poslovalnice Zootic imajo v svoji akvaristični ponudbi tudi izjemno pestro izbiro akvarijskih rastlin podjetja **Tropica** iz Danske. Tropica je vodilno podjetje na področju pridelave in distribucije izjemno kakovostnih akvarijskih rastlin.





## OGLAŠANJE IN TELESNA GOVORICA MORSKIH PRAŠIČKOV

Morski prašički so družabne živali, ki v naravi živijo v skupinah. Zelo radi skupaj norijo in se stiskajo drug k drugemu. Do manjših preprirov prihaja le redko. Med sabo se namreč sporazumevajo s posebno govoricco telesa in oglašanjem.

Da bi se morski prašiček pri vas dobro počutil, je zelo pomembno, da razumete, kaj vam vaš ljubljenec želi dopovedati, še posebej, če nima svojih vrstnikov za igro.

### Godrnjanje

Če vaš morski prašiček godrnja, ko vstopite v sobo, vam želi sporočiti, da vas je vesel in vas tako pozdravlja.

Podobno kot se med sabo pozdravljate ostali člani družine.

### Hihitanje

Ko morskega prašička spustite iz njegovega domovanja, pogosto pokaže svoje zadovoljstvo z objestnimi poskoki, ki jih spremlja veselo, hihitanju podobno oglašanje.

### Cviljenje

Vaš mali prijateljček z dolgimi in glasno piskajočimi zvoki, ki sledijo divjanju po stanovanju, naznanja, da je postal lačen in želi, da mu ponudite

nekaj slastnega. Mali sladkosned takoj preneha cviliti, ko mu ponudite nekaj za glodanje. Takšno obnašanje pa morski prašički razvijejo samo v prisotnosti ljudi.

### Klicanje

Če slišite bridko klicanje vašega morskega prašička, je skrajni čas za crkljanje in igro. Morski prašiček se počuti samega ali pa se nečesa boji.

vedno vznemirjate, začne šklepetati z zobmi. Takrat je zadnji čas, da umaknete svoje roke, sicer vas lahko tudi ugrizne. Tudi v naravi morski prašički tako opozarjajo svoje tekmece.

### Mrmranje

Mrmranje je globok, vibrirajoč zvok, ki ga spremlja mehko godrnjanje in izraža dobro počutje in samozavest. Mrmranje je eden najpomembnejših zvokov v družabnem življenju morskih prašičkov. Ko mati sliši mladička glasno cviliti, priteče in ga z mrmranjem spet p o m i r i .



**Glasni, dalj časa trajajoči mrmrajoči glasovi**, ki so podobni regljanju, so značilni za vodjo skupine. Tekmece preženejo z domišljavo hojo in glasnim mrmranjem. Poleg tega pa tako tudi pritegnejo pozornost svoje izvoljenke.

### Mla

di morski prašički najprej obvladajo prav takšno oglašanje. Ko se mladiček počuti neprijetno, denimo, kadar so bratci in sestrice izven vidnega polja, s takšnim oglašanjem pritegne pozornost.

### Renčanje

Če morski prašiček zarenči na vas, ga je najbolje pustiti pri miru. Sicer se resnično razburi in postane plah. Morski prašičke s sklonjeno glavo, ki renči, pravzaprav prosi za svoj mir. Če ga še

Če poznate počutje in oglašanje vašega morskega prašička, se boste z njim zagotovo dobro razumeli. Obenem pa z njim preživite še veliko časa in se z njim ukvarjajte. Tako bo zadovoljen in ne bo pogrešal družbe drugih morskih prašičkov.



**Cena na povodcu** €

JR Farm Wellness hrana za morske prašičke 600 g **3,52 €**  
Stara cena: 4,40 €  
Artikel št.: 527-04797



**Cena na povodcu** €

JR Farm Bio Line Grüne Küche hrana za morske prašičke 500 g **4,40 €**  
Stara cena: 5,50 €  
Artikel št.: 527-07045



**Cena na povodcu** €

JR Farm hrana za morske prašičke Light 1 kg **3,04 €**  
Stara cena: 3,80 €  
Artikel št.: 527-04847





## Nylabone®, vodilni proizvajalec na področju odgovorne oskrbe hišnih ljubljencev že več kot 50 let



Nylabone® je ustvaril primerno kost za žvečenje za prav vsakega psa. Od tradicionalnih plastičnih kosti za žvečenje do široke ponudbe zdravih priboljškov za žvečenje. Nylabone® je oblikoval različne kosti za žvečenje za različno močne ugrize psov, ne glede na velikost, pasmo, starost in način žvečenja.

Nylabone® proizvodi spodbujajo zdravje ustne votline psov, splošno psihično dobro počutje in pozitivno vedenje vaših štirinožcev. Naš cilj je popolno zadovoljstvo naših strank, na katerem gradimo naš desetletja dolg sloves po kvalitetnih izdelkih za hišne ljubljence.

V našem programu lahko izbirate med različnimi izdelki, ki so namenjeni izključno žvečenju, takimi, ki so hkrati tudi priboljški, interaktivnimi igračkami in izborom izdelkov za pasje mladiče.

**Cena na povodcu** €

Nylabone  
Bar-B-Chew  
Rib rack medium  
Kost za žvečenje **7,04 €**  
Stara cena: ~~8,80 €~~  
Artikel št.: 236-81692



**Cena na povodcu** €

Nylabone My  
Royal Princess  
kost za žvečenje **2,24 €**  
petite size ~~Stara cena: 2,80 €~~  
Artikel št.: 236-81667

**Cena na povodcu** €

Nylabone Galileo  
kost za žvečenje **16,72 €**  
super size ~~Stara cena: 20,90 €~~  
Artikel št.: 236-80182



**Cena na povodcu** €

Nylabone My  
Little Prince  
kost za žvečenje **2,24 €**  
Petite size ~~Stara cena: 2,80 €~~  
Artikel št.: 236-81668





## Notranji filtri FLUVAL serija U

Notranji filtri **FLUVAL serija U** predstavljajo sodobno in uporabniku prijazno linijo notranjih filtrov. S strani revije Practical Fishkeeping - najbolj prodajane akvaristične revije v Veliki Britaniji, so bili ti filtri razglašeni za najboljše notranje filtre, ki so trenutno na tržišču. S tri stopenjsko filtracijo, ki zagotavlja odlično kakovost vode v akvariju, s »Flip-top« pokrovom na vrhu filtra, ki omogoča enostavno vzdrževanje filtrirnih kartuš in možnostjo nastavitve jakosti in položaja iztoka predstavljajo ti filtri standard kakovosti na področju filtracije z notranjimi filtri.



**Cena na povodcu** €

Fluval U2  
Notranji filter  
400 l/h **30,32 €**

stara cena:  
37,90 €

Artikel št.: 11-470



### Zgornji iztok

za max. cirkulacijo in obogatitev vode s kisikom



### Srednji iztok

za enakomeren, blagi tok primeren za rastlinske akvarije



### Spodnji iztok

za mešanje vode v spodnjih plasteh

### Notranji filtri Fluval serije U so:

- ▶ Primerni za akvarije, terarije in akvaterarije z želvami.
- ▶ Idealni za dopolnilno ali samostojno filtracijo.
- ▶ Učinkoviti pri mehanski in mikrobiološki filtraciji.
- ▶ Delujejo tiho in učinkovito
- ▶ Preprosti za montažo in enostavni za vzdrževanje
- ▶ Oblikovani in izdelani v Italiji

Tehnični podatki	FLUVAL serija U			
MODEL	U1	U2	U3	U4
<b>Pretok</b>	250 L	400 L	600 L	1000 L
<b>Moč</b>	5W	5W	7.5W	12W
<b>V akvarija</b>	55 L	45 - 110 L	90 - 150 L	130 - 240 L



### Pomen sončenja za plazilce

Preko hladnejšega dela leta je potrebno večini plazilcev zagotoviti kakovostno »umetno« osvetlitev, ki je kar se da podobna tisti v naravi, od koder žival izvira. Upoštevati je potrebno jakost osvetlitve, dolžino dneva in sestavo svetlobe. Po zaslugi pestre ponudbe žarnic Exoterra ReptiGlo s polnim spektrom in različnim deležem UVB sevanja to ne predstavlja večje težave. V toplejšem delu leta, ki je pred nami pa lahko plazilcu omogočimo tudi sončenje na naravni sončni svetlobi.

Poleg vidnega in infrardečega dela spektra svetlobe, ki plazilcem omogočata termoregulacijo in uravnavata številne dnevne in letne bioritme živali, je za plazilce zelo pomemben tudi UV spekter svetlobe. Tega razdelimo v tri območja in sicer UVA, UVB in UVC. UVA vpliva na apetit, aktivnost, razmnoževanje in vidno komunikacijo živali. UVB pa živalim omogoča sintezo vitamina D<sub>3</sub>, ki igra pomembno vlogo pri metabolizmu kalcija v telesu živali. Pomanjkanje vitamina D<sub>3</sub> se pri plazilcih kaže kot metabolna bolezen kosti oz. rahitis. Zaloge vitamina D<sub>3</sub>, ki se nahajajo v jetrih živali zadoščajo le za 5 dni, zato morajo biti dnevno aktivni plazilci redno izpostavljeni ultravijoličnemu sevanju. UVC pa je

škodljiv za vsa živa bitja.

Kljub številnim koristim naravne sončne svetlobe, pa moramo biti pri sončenju plazilcev pozorni na naslednje nevarnosti:

Običajno steklo je nepropustno za UV sevanje, sočasno pa zelo dobro zadržuje toploto, zato steklenih terarijev ne smemo nikdar namestiti na neposredno sončno svetlobo. Nekateri lastniki se zato odločijo, da plazilca namestijo na vrt ali teraso kar nezavarovanega. Takšno početje je neodgovorno, saj plazilec lahko bodisi pobegne, ali pa ga pokončajo plenilci. Nezavarovanim plazilcem so nevarne mačke, psi, lisice, ptice ujede in drugi plenilci.

Za sončenje plazilcev na vrtu in drugih zunanjih prostorih zato vedno uporabljamo mrežasto oboro ali kletko.

Kletka ali obora mora zagotavljati tudi skrivališče in predel s senco. Plazilcev

(z izjemo nekaterih puščavskih vrst) nikdar ne izpostavljamo soncu v najhujši vročini. Najprimernejše je jutranje in pozno popoldansko sonce. Med sončenjem in tudi sicer naj ima plazilec vedno na razpolago tudi predel s senco in pitno vodo oz. bazenček za plavanje, pri vrstah, ki ga potrebujejo.



### Exoterra Flexarium



**Cena na povodcu** €

Exoterra Flexarium **44,37 €**

76x42x76 cm

Artikel št.: 61-2554

~~Stara cena:~~

55,46 €

Flexarium predstavlja idealno poletno bivališče za plazilce. Njegova večnamenska oblika omogoča različne položaje terarija: ležeč ali stoječ, odvisno od potreb živali (talna ali drevesna vrsta). Primeren je tako za zunanjo kot za notranjo uporabo. Izdelan je iz trpežne in lahke konstrukcije z zelo močno najlonsko mrežo, ki omogoča odlično prezračevanje, sočasno pa je varen pred pobegi. Uporabljamo ga lahko v kombinacijah z različnimi lučmi, lahko pa stoji tudi na soncu, saj se v nasprotju s steklenimi terariji notranjost ne pregreje. Kombiniramo ga lahko z večnamensko podlogo Flextray (naprodaj ločeno), ki lahko služi kot dno ali streha.



### OKOLJU PRIJAZEN PES - želja ali resničnost



dober glas pač seže v deveto vas. Še posebej v mestih, kjer ljudje prebivamo v neposredni bližini drugega, je potrebno še bolj spoštovati in negovati medsebojne odnose in sprejeti dejstvo, da nekateri ljudje psov ne marajo zaradi njihovih neodgovornih skrbnikov in ne zaradi psov samih. Težavne pse (ne)vzgojijo

pravi njihovi skrbniki. Pes, ki neprestano laja, ne moti samo sosedov, pogosto gre na živce tudi skrbnikom. Vzroki motečega lajanja so lahko različni: pes laja, kadar je sam, želi vzbuditi pozornost, nima primerne zaposlitve in podobno. Pasji skrbniki pogosto podcenjujejo lajanje kot moteč dejavnik, a dejstvo je, da je prekomerno lajanje pravzaprav akustično onesnaževanje okolja. Vsi, tudi sosedje brez psa, imajo pravico do popoldanskega počitka pri odprtem oknu ali na balkonu v miru in tišini.

Tudi t.i. »pasje mine« na pločnikih, vrtovih in drugih javnih površinah so ne samo neprijetne na pogled, temveč pa tudi potencialen vir prenosa različnih bolezni na druge pse, ostale hišne ljubljence in tudi na ljudi. Temu se na enostaven način izognete tako, da imate vedno s seboj vrečko za pobiranje iztrebkov in za svojim psom vedno počistite. Na ta način tudi ljudje, ki nimajo psov ali niso ljubitelji psov ne bodo našli razloga za prepir. Poskrbite za primerno vzgojo štirinožca takoj, ko ta pride v hišo. Če se pojavijo določene vedenjske težave, ki jim sami niste kos, pa poiščite strokovno pomoč v pasjih šolah ali pri strokovnjakih za vedenje psov. Tam bodo pomagali ne samo psu, pač pa bodo tudi vam svetovali, kako vzpostaviti ravnovesje med vašim psom in okolico. Psi so izredno inteligentni in se radi in hitro učijo, zato boste zagotovo našli pravo rešitev tudi za vašega kosmatinca.

Lepo vzgojen štirinožec in vesten skrbnik pri sosedih zagotovo ne bosta vzbujala drugega kot pohval in prijaznih pogledov.

Med ljubitelji psov in tistimi, ki psov ne marajo preveč se vlečejo večne diskusije in prepiri. Prvi so prepričani, da so njihovi psi prijetni in bi jih morali vsi imeti radi, drugi trdijo ravno nasprotno, pes pa ostaja jabolko spora.

Dejstvo je, da nimajo vsi ljudje radi psov in tega mi, ljubitelji in skrbniki psov nikakor ne moremo in pogosto tudi nečemo razumeti. Menimo, da je naš ljubljenec dovolj lepo vzgojen, da teka okrog brez vrvice in smo prepričani, da z »zalivanjem« in »gnojenjem« sosedovih gredic ni prav nič narobe. Pa kaj, če poleg tega še laja,

Tudi t.i. »pasje mine« na pločnikih,

**Cena na povodcu** €  
 Camon vrečke za iztrebke 3 x 20 kosov **1,52 €**  
 Stara cena: 1,90 €  
 Artikel št.: 222-B523-D

**Cena na povodcu** €  
 Camon odvrtačni kristali za pse 500 ml **9,92 €**  
 Stara cena: 12,40 €  
 Artikel št.: 222-L113

#### AMICI E FELICI DISABITUANTE PER ESTERNI Odvrtačni kristali za pse in mačke

Kristali oddajajo močan vonj, ki pse in mačke zelo moti, ni pa škodljiv niti za živali, niti za ljudi. **Uporaba:** Temeljito očistite površine vseh nečistoč in kristale nanesite na zeleno površino. Vsebinska plastenka zadostuje za cca. 100 m<sup>2</sup>. Vsaj 2 tedna postopek ponavljajte na 3-4 dni. Kristali lahko po dežju ali zmrzali obarvajo rastline. Ob rednem vlaženju so kristali učinkoviti tudi v notranjih prostorih. Shranjujte na suhem, hladnem in izven dosega otrok. Varujte pred toploto. **Vsebinska:** 1000 ml.






**Cena na povodcu** €

Tiny Toys Cookie Swing  
Gugalnica s  
piškoti za ptice **10,00 €**  
Stara cena: ~~12,50 €~~  
Artikel št.: 45-33107



**Cena na povodcu** €

JR Birds  
Gurmanski lonček **2,64 €**  
za ptice 2 kos ~~3,30 €~~  
Stara cena: ~~3,30 €~~  
Artikel št.: 427-08434



**Cena na povodcu** €

DC vitaminske  
kapljice za **3,36 €**  
ptice 10 ml ~~4,20 €~~  
Stara cena: ~~4,20 €~~  
Artikel št.: 430-380102

**Cena na povodcu** €

JR Birds  
VogelImbiss **7,92 €**  
Bife za ptice ~~9,90 €~~  
Stara cena: ~~9,90 €~~  
Artikel št.: 427-08467



**Cena na povodcu** €

JR Farm Bio-Line  
Grüne Küche **4,40 €**  
hrana za miške ~~5,50 €~~  
Stara cena: ~~5,50 €~~  
Artikel št.: 527-07048



**Cena na povodcu** €

JR Farm  
EKO ilovnata **6,00 €**  
hiška za glodalce ~~7,50 €~~  
Stara cena: ~~7,50 €~~  
Artikel št.: 527-03833



**Cena na povodcu** €

FOP Kletka za  
ptice Chiara **63,92 €**  
s stoljalom - zlata ~~79,90 €~~  
Stara cena: ~~79,90 €~~  
Artikel št.: 425-10310035





## Nagradna igra ZOOTIC NOVIC junij/julij 2009:

Če ste vsaj bežno preleteli Zooticove NOVICE, vam ne bo težko odgovoriti na nagradno vprašanje. Na nagradno vprašanje odgovorite preko spletnih strani [www.zootic.si](http://www.zootic.si). Sicer pa se nagradno vprašanje glasi takole:

**Katero živalco smo pri Zooticu povabili, da izbira izdelke za Frčkov kotiček ?**

**Možni odgovori:**

- a.) lisico
- b.) hrčka
- c.) hišnega kunca

Na spletnih straneh označite pravi odgovor in izpolnite polja o udeležencu nagradne igre. Nagradna igra poteka od 2. junija do 5. julija 2009 na spletnih straneh [www.zootic.si](http://www.zootic.si), kjer so tudi objavljeni splošni pogoji sodelovanja. V računalniškem nagradnem žrebanju, ki bo 8. Julija na sedežu podjetja ALFAPET d.o.o., bomo izžrebali 10 nagrajencev.

- 1. nagrada: **BON ZOOTIC V VREDNOSTI 40 EUR**
- 2. in 3. nagrada: **BON ZOOTIC V VREDNOSTI 20 EUR**
- 4. do 10. nagrada: **DEŽNIK ZOOTIC**

## Poslovalnice Zootic

### LJUBLJANA: CityPark

tel.: 01 / 541 02 57

#### Delovni čas:

Pon. - Pet.: 9:00 - 21:00

Sobota: 8:00 - 21:00

Nedelje: 9:00 - 15:00

### MARIBOR: Qlandia

tel.: 02 / 420 18 70

#### Delovni čas:

Pon. - Pet.: 9:00 - 21:00

Sobota: 8:00 - 21:00

Nedelje: 9:00 - 15:00

### SLOVENSKE KONJICE

tel.: 03 / 759 20 32

#### Delovni čas:

Pon. - Pet.: 9:00 - 19:00

Sobota: 8:00 - 13:00

Nedelje in prazniki ZAPRTO

### KOPER: TC Supernova

Ankaranska c. 3a, Koper

tel.: 05 / 631 30 01

#### Delovni čas:

Pon. - Sob.: 8:00 - 21:00

Nedelje: 9:00 - 15:00

### KAMNIK: Mercator center

tel.: 01 / 839 52 16

#### Delovni čas:

Pon. - Sob.: 8:00 - 20:00

Nedelje: 8:00 - 13:00

### SLOVENSKA BISTRICA

tel.: 02 / 818 07 75

#### Delovni čas:

Pon. - sob.: 9:00 - 20:00

Nedelje in prazniki ZAPRTO

### KRANJ: TC Supernova

tel.: 04 / 236 01 68

#### Delovni čas:

Pon. - Sob.: 9:00 - 20:00

Nedelje in prazniki ZAPRTO

### DOMŽALE: Center Breza

tel.: 01 / 721 96 06

#### Delovni čas:

Pon. - Pet.: 8:00 - 20:00

Sobota: 8:00 - 17:00

Nedelje in prazniki ZAPRTO

### MURSKA SOBOTA: MAXIMUS

tel.: 02 / 525 15 40

#### Delovni čas:

Pon. - Pet.: 8:00 - 20:00

Sobota: 8:00 - 20:00

Nedelje in prazniki ZAPRTO

### KRANJ: Qlandia

tel.: 04 / 235 89 14

#### Delovni čas:

Pon. - Pet.: 9:00 - 21:00

Sobota: 8:00 - 21:00

Nedelje: 9:00 - 15:00

### MARIBOR: Mercator center

tel.: 02 / 320 54 57

#### Delovni čas:

Pon. - Pet.: 9:00 - 21:00

Sobota: 8:00 - 21:00

Nedelje: 8:00 - 14:00

### PTUJ: Qlandia

tel.: 02 / 771 01 00

#### Delovni čas:

Pon. - Pet.: 9:00 - 21:00

Sobota: 8:00 - 21:00

Nedelje: 9:00 - 15:00

### NOVA GORICA: Mercator center

tel.: 05 / 333 25 66

#### Delovni čas:

Pon. - Sob.: 9:00 - 21:00

Nedelje: 9:00 - 15:00

### MARIBOR: Europark

tel.: 02 / 320 31 98

#### Delovni čas:

Pon. - Pet.: 9:00 - 21:00

Sobota: 8:00 - 21:00

Nedelje: 9:00 - 15:00

### CELJE: Citycenter

tel.: 03 / 491 13 05

#### Delovni čas:

Pon. - Pet.: 9:00 - 21:00

Sobota: 8:00 - 21:00

Nedelje: 9:00 - 15:00

### NOVA GORICA: Qlandia

tel.: 05 / 333 41 88

#### Delovni čas:

Pon. - Pet.: 9:00 - 21:00

Sobota: 8:00 - 21:00

Nedelje: 9:00 - 15:00



#### Zootic novice za vas pripravljamo:

Nina Štrus, dr. vet. med.;

Marko Zupančič, uni. dipl. inž. agr.;

Blaž Cigler dr. vet. med.

#### Oblikovanje:

Marko Zupančič, uni. dipl. inž. agr.